



**RENCANA KERJA (RENJA)
TAHUN 2023**

DINAS PERIKANAN

2022



KATA PENGANTAR

Dengan mengucap Syukur Alhamdulillah, Rencana Kerja (Renja) Dinas Perikanan Kabupaten Gowa Tahun 2023 dapat tersusun sebagaimana yang diharapkan. Rencana Kerja Dinas Perikanan Kabupaten Gowa ini disusun sebagai tahapan penyempurnaan dari Rancangan Awal Rencana Kerja (Ranwal Renja) Dinas Perikanan Kabupaten Gowa tahun 2023.

Penyusunan Rencana Kerja mencakup perumusan rencana program, kegiatan, indikator kinerja, pendanaan indikatif, lokasi kegiatan dan kelompok sasaran berdasarkan rencana program, kegiatan, indikator kinerja, pendanaan indikatif, lokasi kegiatan dan kelompok sasaran.

Pada akhirnya Rencana Kerja (Renja) Dinas Perikanan Kabupaten Gowa Tahun Anggaran 2023 dapat kami susun. Demikian, semoga bermanfaat bagi kita semua.

Sungguminasa, 5 Desember 2022



KEPALA DINAS PERIKANAN
KABUPATEN GOWA,

H. MARSUKI. S.Sos.,MM

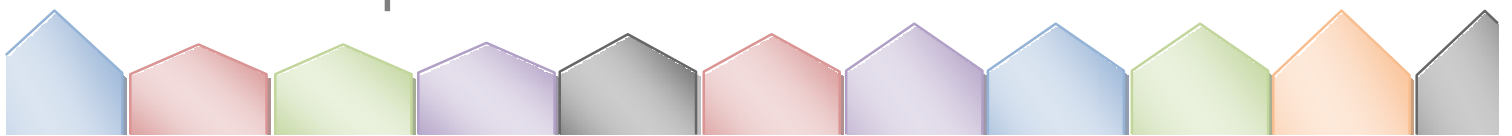
Pangkat : Pembina Utama Muda

NIP. 19641231 198603 1 190



DAFTAR TABEL

Tabel 1.1	Rekapitulasi Evaluasi Pelaksanaan Renja Dinas Perikanan Kabupaten Gowa dan Pencapaian Renstra Perangkat Daerah s/d Tahun 2022.....	8
Tabel 2.1	Pengukuran Pencapaian Sasaran Indikator Kinerja Dinas Perikanan Kabupaten Gowa Tahun 2022.....	14
Tabel 2.2	Capaian Indikator Kinerja Dinas Perikanan Kabupaten Gowa Tahun 2021 dan 2022.....	15
Tabel 2.3	Matriks Kinerja Pelayanan Dinas Perikanan Kabupaten Gowa.....	20
Tabel 2.5	Review Terhadap Rancangan Awal RKPd Tahun 2023 Dinas Perikanan Kabupaten Gowa.....	23
Tabel 2.6	Usulan Program dan Kegiatan dari Para Pemangku Kepentingan Tahun 2023 Dinas Perikanan Kabupaten Gowa	32
Tabel 3.1	Tujuan	36
Tabel 3.2	Sasaran.....	37
Tabel 3.3	Indikator Sasaran.....	37
Tabel 3.4	Rumusan Rencana Program dan Kegiatan Perangkat daerah tahun 2023 dan Prakiraan Maju Tahun 2024 Dinas Perikanan Kabupaten Gowa.....	40
Tabel 4.1	Rincian Kegiatan Tahun 2023.....	46





BAB I PENDAHULUAN

Rencana Kerja (Renja) Dinas Perikanan Kabupaten Gowa Tahun 2023 merupakan suatu tahapan operasionalisasi dari Rencana Strategis Periode 2021-2026.

1.1. Latar Belakang

a. Pengertian Rencana Kerja Organisasi Perangkat Daerah

Rencana Kerja Dinas Perikanan Kabupaten Gowa merupakan dokumen perencanaan pembangunan daerah untuk jangka waktu satu tahun ke depan yang memuat kebijakan, program, dan kegiatan pembangunan, baik yang dilaksanakan langsung oleh pemerintah daerah maupun yang ditempuh dengan mendorong partisipasi masyarakat.

Renja Dinas Perikanan Kabupaten Gowa disusun sesuai dengan tugas dan fungsi Dinas Perikanan Kabupaten Gowa serta berpedoman kepada RKPD, Renstra OPD, dan RPJMD Kabupaten Gowa Tahun 2021-2026.

Sebagai salah satu PD yang ada di Kabupaten Gowa, Dinas Perikanan Kabupaten Gowa menyusun Rancangan Renja PD Tahun 2023 sesuai dengan tugas pokok dan fungsinya dengan mengacu kepada Rancangan RPJMD Kabupaten Gowa Tahun 2021-2026. Sebagaimana diamanatkan Undang-Undang Nomor 25 Tahun 2004 tentang Sistem Perencanaan Pembangunan Nasional.

Tugas pokok dan fungsi Dinas Perikanan Kabupaten Gowa yang ditetapkan berdasarkan Peraturan Bupati Gowa nomor 87 Tahun 2021 tentang Kedudukan, Susunan Organisasi, Tugas dan Fungsi Serta Tata Kerja Dinas Perikanan Kabupaten Gowa.



b. Proses Penyusunan Rencana Kerja PD

Proses penyusunan Rencana Kerja PD diawali dengan penyusunan agenda kerja dan penyiapan data-data/informasi perencanaan pembangunan daerah oleh Tim Penyusun Rencana Kerja PD sebagai bahan penyusunan rancangan awal Rencana Kerja PD.

Rancangan awal Rencana Kerja PD disusun dengan mengacu pada Rancangan Awal Rencana Kerja Pemerintah Daerah (RKPD), Renstra SKPD dan hasil evaluasi pelaksanaan program dan kegiatan periode sebelumnya, serta berdasarkan isu-isu penting yang terkait dengan penyelenggaraan tugas dan fungsi PD.

Rancangan rencana kerja PD disusun oleh masing-masing PD dan disampaikan kepada Bappeda untuk diverifikasi, yang dimaksudkan untuk mengintegrasikan program, kegiatan, indikator kinerja dan pagu indikatif pada setiap rancangan rencana kerja PD sesuai dengan rencana program prioritas pada rancangan awal RKPD. Rancangan rencana kerja PD yang telah diverifikasi tersebut kemudian dijadikan bahan untuk merumuskan rancangan akhir rencana kerja PD yang kemudian ditetapkan dan disahkan sebagai Rencana Kerja PD oleh Bupati.

c. Keterkaitan antara Renja PD dengan Dokumen RKPD, Renstra O PD, Renja K/L, Renja Provinsi, serta tindak lanjutnya dengan proses penyusunan RAPBD.

Rencana Kerja PD yang telah disahkan oleh Bupati nantinya merupakan bahan masukan dalam penyusunan Rancangan Rencana Kerja Pemerintah Daerah (RKPD).

Dalam penyusunan Renja PD disesuaikan dengan tugas pokok dan fungsi dari setiap PD. Proses perencanaan tahunan PD diawali dengan menyusun rancangan rencana kerja sesuai dengan tugas pokok dan fungsinya, serta mempertimbangkan kebijakan dan program yang dilaksanakan oleh instansi pemerintah/lembaga lainnya. Hal ini





dimaksudkan agar sasaran dan tujuan serta alokasi anggaran/kegiatan masyarakat yang dikoordinasikan oleh instansi pemerintah dapat bersinergi dalam pencapaiannya.

Melalui Rapat Koordinasi Bidang (Pra Musrenbang RKPD) dilakukan pembahasan terhadap keseluruhan Rencana Kerja PD yang kemudian dikoordinasikan dalam upaya penyusunan Rancangan RKPD. Rancangan RKPD yang telah disahkan menjadi RKPD merupakan pedoman bagi Pemerintah Daerah melalui TAPD untuk penyusunan Kebijakan Umum Anggaran dan Prioritas Plafon Anggaran Sementara sebagai tahap dalam penyusunan RAPBD dan juga sebagai pedoman bagi OPD untuk menyusun RKA-PD.

1.2. Landasan Hukum

Landasan hukum penyusunan Renja Dinas Perikanan Kabupaten Gowa Tahun 2023 adalah :

1. Undang-Undang Nomor 17 Tahun 2003 tentang Keuangan Negara;
2. Undang-Undang Nomor 1 Tahun 2004 Tentang Perbendaharaan Negara;
3. Undang-Undang No 15 Tahun 2004 Tentang Pemeriksaan Pengelolaan dan Tanggung Jawab Keuangan Negara;
4. Undang-Undang No. 25 Tahun 2004 tentang Sistem Perencanaan Pembangunan Nasional (Lembaran Negara Republik Indonesia Tahun 2004 Nomor 104, Tambahan Lembaran Negara Republik Indonesia Nomor 4421);
5. Undang-undang Nomor 23 Tahun 2014 tentang Pemerintahan Daerah (Lembaran Negara Republik Indonesia Tahun 2014 Nomor 244) sebagaimana telah diubah beberapa kali terakhir dengan Undang-undang Nomor 9 Tahun 2015 tentang Perubahan Kedua Atas Undang-Undang Nomor 23 Tahun 2014 tentang Pemerintah Daerah (Lembaran Negara Republik Indonesia Tahun 2015 Nomor 58, Tambahan Lembaran Negara Republik Indonesia Nomor 5679);
6. Peraturan Pemerintah Nomor 58 Tahun 2005 tentang Pengelolaan Keuangan Daerah;



7. Peraturan pemerintah Nomor 6 Tahun 2008 tentang Pedoman Evaluasi Penyelenggaraan Pemerintah Daerah;
8. Peraturan Pemerintah Nomor 8 Tahun 2008 tentang tahapan, Tata Cara Penyusunan, Pengendalian dan Evaluasi Pelaksanaan Rencana Pembangunan Daerah;
9. Peraturan Menteri Dalam Negeri Nomor 13 Tahun 2006 tentang Pedoman Pengelolaan Keuangan Daerah, sebagaimana telah diubah dalam Undang-Undang Nomor 21 Tahun 2011 dan Peraturan pemerintah Nomor 13 Tahun 2006 tentang Pedoman Pengelolaan Keuangan Daerah;
10. Peraturan Menteri Dalam Negeri Nomor 54 Tahun 2010 tentang Pelaksanaan Peraturan pemerintah Nomor 8 Tahun 2008 tentang Tahapan, Tata cara Penyusunan, Pengendalian, dan Evaluasi Pelaksanaan Rencana Pembangunan Daerah;
11. Peraturan Daerah Provinsi Sulawesi Selatan Nomor 2 Tahun 2010 tentang Sistem Perencanaan Pembangunan Daerah;
12. Peraturan Daerah Kabupaten Gowa Kabupaten Gowa Nomor 4 tahun 2005 tentang Rencana Pembangunan Jangka Panjang Daerah (RPJPD) kabupaten Gowa Tahun 2005 – 2025);
13. Peraturan Daerah Kabupaten Gowa Nomor 8 Tahun 2008 tentang Organisasi dan Tata Kerja Inspektorat, Badan Perencanaan Pembangunan Daerah, Lembaga Teknis Daerah Kabupaten Gowa;
14. Peraturan Daerah kabupaten Gowa Nomor 8 Tahun 2016 tentang Rencana Pembangunan Jangka Menengah Daerah (RPJMD) Kabupaten Gowa Tahun 2016-2021;
15. Peraturan Menteri Dalam Negeri Nomor 54 tahun 2010 tentang Tahapan dan Tata Cara Penyusunan Rencana Kerja Satuan Kerja Perangkat Daerah;
16. Peraturan Bupati Gowa Nomor 87 Tahun 2021 tentang Kedudukan, Susunan Organisasi, Tugas dan Fungsi Serta Tata Kerja Dinas Perikanan Kabupaten Gowa.



1.3. Maksud dan tujuan

Renja Dinas Perikanan tahun 2023 disusun dengan maksud untuk menjabarkan RKPD 2023 dan Renstra Dinas Perikanan Kabupaten Gowa Tahun 2023 terutama yang terkait dengan urusan Kelautan dan Perikanan.

Tujuan penyusunan Renja Dinas Perikanan adalah sebagai pedoman dalam penyusunan RKA-PD dan RAPBD 2023 serta sebagai penuntun di dalam pelaksanaan program dan kegiatan Dinas Perikanan untuk jangka waktu satu tahun ke depan.

1.4. Sistematika Penulisan

Dokumen Rencana Kerja (Renja) Dinas Perikanan Kabupaten Gowa Tahun 2023 disusun menurut sistematika :

BAB I PENDAHULUAN

- 1.1. Latar Belakang
- 1.2. Landasan Hukum
- 1.3. Maksud dan Tujuan
- 1.4. Sistematika Penulisan

BAB II HASIL EVALUASI RENJA-PD TAHUN 2021

- 2.1. Evaluasi Pelaksanaan Renja-PD Tahun 2021 dan Capaian Renstra Dinas Perikanan
- 2.2. Analisis Kinerja Pelayanan Dinas Perikanan
- 2.3. Isu-isu Penting Penyelenggaraan Tugas dan Fungsi Dinas Perikanan
- 2.4. Reviu Terhadap Rancangan Awal RKPD
- 2.5. Penelaahan Usulan Program dan Kegiatan Masyarakat



BAB III TUJUAN DAN SASARAN PERANGKAT DAERAH

3.1. Telaahan Terhadap Kebijakan Nasional/Kementerian
Teknis

3.2. Telaahan Terhadap Kebijakan Provinsi

3.3. Tujuan dan Sasaran Renja-PD

BAB IV RENCANA KERJA DAN PENDANAAN PERANGKAT
DAERAH

BAB V PENUTUP





BAB II

HASIL EVALUASI RENJA-PD TAHUN 2022

2.1. Evaluasi Pelaksanaan Renja-PD Tahun 2022 dan Capaian Renstra Dinas Perikanan

Total anggaran belanja Dinas Perikanan Kabupaten Gowa tahun 2022 adalah sebesar **Rp3.420.828.822,00,-** dengan realisasi sebesar **Rp3.015.945.297,00,-** atau **88,16%**. Anggaran tersebut terbagi atas dua jenis yaitu belanja Operasi dan belanja Modal.

Belanja Operasi merupakan kegiatan yang didalamnya khusus memuat **Belanja Gaji, Belanja Barang dan Jasa, Belanja Bantuan Sosial**. Anggaran belanja Operasi Dinas Perikanan Tahun 2022 sebesar **Rp3.420.828.822,00,-** terealisasi sebesar **Rp3.015.945.297,00,-** atau sebesar **88,16%**.

Belanja Modal adalah pengeluaran anggaran untuk memperoleh aset tetap dan aset tetap lainnya yang memberi manfaat lebih dari satu periode akuntansi. Belanja Modal Dinas Perikanan tahun 2022 adalah sebesar **Rp0,00,-** berarti realisasi belanja Modal Dinas Perikanan Kabupaten Gowa adalah **Rp0,00,-**. Rincian Evaluasi Hasil Pelaksanaan Renja dan Pencapaian Renstra sebagaimana tabel T.C.29.



Tabel T.C.29

**Rekapitulasi Evaluasi Hasil Pelaksanaan Renja Dinas Perikanan Kabupaten Gowa dan
Pencapaian Renstra Perangkat Daerah s/d Tahun 2022**

<p align="center">Tabel TC.29 Rekapitulasi Evaluasi hasil Pelaksanaan Renja Tahun 2022 Dinas Perikanan Kabupaten Gowa Pencapaian Renstra Perangkat Daerah s/d Tahun 2023</p>											
Kode	Urusan/ Bidang/ Urusan Pemerintahan Daerah dan Program Kegiatan	Indikator Kinerja Program (Outcomes)/ Kegiatan (Output)	Target Kinerja Capaian Program (Renstra OPD Tahun 2021-2026)	Realisasi Target Kinerja Hasil Program dan Keluaran Kegiatan sd Tahun 2022	Target dan Realisasi Kinerja Program dan Kegiatan Tahun Lalu			Target Program dan Kegiatan (Renja SKPD Tahun 2023)	Perkiraan Realisasi Capaian Target Renstra SKPD s/d Tahun Berjalan		
					Target Renja SKPD Tahun 2022	Realisasi Renja SKPD Tahun 2022	Tingkat Realisasi (%)		Realisasi Capaian Program dan Kegiatan s/d Tahun Berjalan 2023	Tingkat Capaian Realisasi Target Renstra (%)	
1	2	3	4	5	6	7	8=(7/6)	9	10=(5+7+9)	11=(10/4)	
3											
	URUSAN PILIHAN										
3	01										
	BIDANG URUSAN KELAUTAN DAN PERIKANAN										
3	25	01									
	Program Penunjang Urusan Pemerintahan Daerah Kabupaten/Kota	Persentase Pemenuhan Penunjang pelayanan Penunjang Urusan Perencanaan Pembangunan Daerah	100%	100%	100%	100%	100%	100%	100%	100%	
3	25	01	2.01								
	Perencanaan, Penganggaran, dan Evaluasi Kinerja Perangkat Daerah	Persentase ketersediaan Dokumen Penganggaran dan Evaluasi Kinerja	100%	100%	100%	100%	100%	100%	100%	100%	
3	25	01	2.01	01							
	Penyusunan Dokumen Perencanaan Perangkat Daerah	Jumlah Dokumen Perencanaan Perangkat Daerah	15 Dokumen	6 Dokumen	2 Dokumen	2 Dokumen	100%	2 Dokumen	2 Dokumen	100%	
3	25	01	2.01	06							
	Koordinasi dan Penyusunan Laporan capaian Kinerja dan Ikhtisar Realisasi Kinerja SKPD	Jumlah Laporan Capaian Kinerja dan Ikhtisar Realisasi Kinerja SKPD	6 Dokumen	2 Dokumen	1 Dokumen	1 Dokumen	100%	1 Dokumen	1 Dokumen	100%	
3	25	01	2.02								
	Administrasi Keuangan Perangkat Daerah	Persentase ketersediaan layanan Administrasi Keuangan	100%	100%	100%	100%	100%	100%	100%	100%	



3	25	01	2.02	01	Penyediaan Gaji dan Tunjangan ASN	Jumlah Orang yang Menerima Gaji dan Tunjangan ASN	72 Bulan	24 Bulan	12 Bulan	12 Bulan	100%	12 Bulan	29 Orang/Bulan	100%
3	25	01	2.02	05	Koordinasi dan Penyusunan Laporan Keuangan Akhir Tahun SKPD	Jumlah Laporan Keuangan Akhir Tahun	6 Laporan	2 Laporan	1 Laporan	1 Laporan	100%	1 Laporan	1 Laporan	100%
3	25	01	2.03		Administrasi Barang Milik Daerah pada Perangkat Daerah	Persentase ketersediaan layanan Administrasi Barang Milik Daerah	100%		100%			100%		
3	25	1	2.03	1	Penyusunan Perencanaan Kebutuhan Barang Milik Daerah SKPD	Jumlah Lokasi Perencanaan Kebutuhan Barang Milik Daerah SKPD	10 Lokasi		2 Lokasi			2 Lokasi		
3	25	1	2.03	6	Penatausahaan Barang Milik Daerah pada SKPD	Jumlah Laporan Barang Milik Daerah (Aset)	8 Laporan	6 Laporan	1 Laporan		100%	1 Laporan		
3	25	01	2.04		Administrasi pendapatan daerah Kewenangan Perangkat daerah	Persentase Capaian Pendapatan Asli Daerah	100%		100%			100%		
3	25	01	2.04	7	Pelaporan Pengelolaan Retribusi Daerah	Jumlah Laporan Retribusi Daerah	5 Laporan		1 Laporan			1 Laporan		
3	25	01	2.05		Administrasi Kepegawaian Perangkat daerah	Persentase Kedisiplinan Pegawai Perangkat daerah	100%		100%			100%		
3	25	1	2.05	1	Peningkatan Sarana dan Prasarana Disiplin Pegawai	Jumlah Pakaian Olahraga	200 Stel		40 Stel			40 Stel		
3	25	1	2.05	2	Pengadaan Pakaian Dinas Beserta Atribut Kelengkapannya	Jumlah Pakaian Dinas Beserta Atribut Kelengkapannya	160 Pasang					40 Pasang		
3	25	01	2.06		Administrasi Umum Perangkat Daerah	Persentase ketersediaan layanan Administrasi Umum Perangkat Daerah	100%	100%	100%	100%	100%	100%	100%	100%
3	25	1	2.06	2	Penyediaan Peralatan dan Perlengkapan Kantor	Jumlah Peralatan dan Perlengkapan Kantor	15 Unit		3 Unit			3 Unit		
3	25	1	2.06	4	Penyediaan Bahan Logistik Kantor	Jumlah Bahan Logistik Kantor	140 Jenis	10 Jenis	27 Jenis	27 Jenis	100%	27 Jenis	26 Paket	96.30%
3	25	1	2.06	6	Penyediaan Bahan Bacaan dan Peraturan Perundang-undangan	Jumlah Bahan Bacaan dan Peraturan Perundang-undangan	140 Exemplar	40 Exemplar	20 Exemplar	2 Dokumen	100%	24 Exemplar	2 Dokumen	100%
3	25	1	2.06	7	Penyediaan Bahan/Material	Jumlah Kegiatan yang mendapatkan bahan material	20 Jenis		4 Jenis			4 Jenis		



3	25	1	2.06	8	Fasilitas Kunjungan Tamu	Jumlah Makan dan Minum tamu yang disediakan	60 Kali	60 Orang	12 Kali		100%	12 Kali		
3	25	1	2.06	9	Penyelenggaraan Rapat Koordinasi dan Konsultasi SKPD	Jumlah Rapat Koordinasi dan Konsultasi yang diikuti Dalam dan Luar Kabupaten	1850 Perjalanan	620 perjalanan	308 Perjalanan	135 Laporan	100%	308 Perjalanan	293 Laporan	95.13%
3	25	01	2.07		Pengadaan Barang Milik Daerah Penunjang Urusan Pemerintah Daerah	Persentase pengadaan/pemeliharaan barang Milik daerah	100%		100%			100%		
3	25	1	2.07	1	Pengadaan Kendaraan Perorangan Dinas atau Kendaraan Dinas Jabatan	Jumlah Kendaraan Perorangan Dinas atau Kendaraan Dinas Jabatan	1 Unit							
3	25	1	2.07	2	Pengadaan Kendaraan Dinas Operasional atau Lapangan	Jumlah Kendaraan Dinas Operasional atau lapangan	1 Unit		1 Unit					
3	25	1	2.07	5	Pengadaan Mebel	Jumlah Mebel yang disediakan	1 Paket							
3	25	1	2.07	6	Pengadaan Peralatan dan Mesin Lainnya	Jumlah Peralatan dan Mesin	3 Unit					2 Unit		
3	25	1	2.07	10	Pengadaan Sarana dan Prasarana Gedung Kantor atau Bangunan Lainnya	Jumlah Sarana dan Prasarana Gedung Kantor atau Bangunan	1 Unit							
3	25	01	2.08		Penyediaan Jasa Penunjang Urusan Pemerintahan Daerah	Persentase ketersediaan Jasa Penunjang Urusan Pemerintahan Daerah	100%	100%	100%	100%	100%	100%	100%	100%
3	25	1	2.08	2	Penyediaan Jasa Komunikasi, Sumber Daya Air dan Listrik	Jumlah Kegiatan pendukung Jasa Komunikasi, Air dan Listrik	12 Jaringan	4 Jaringan	2 Jaringan	24 laporan	100%	2 Jaringan	24 laporan	100%
3	25	1	2.08	4	Penyediaan Jasa Pelayanan Umum Kantor	Jumlah SDM Jasa Pelayanan Umum Kantor	150 Orang	50 Orang	25 Orang	12 laporan	100%	25 Orang	12 laporan	100%
3	25	01	2.09		Pemeliharaan Barang Milik Daerah Penunjang Urusan Pemerintahan Daerah	Persentase Pemeliharaan Barang Milik Daerah Penunjang Urusan Pemerintahan Daerah	100%	100%	100%	100%	100%	100%	100%	100%
3	25	1	2.09	1	Penyediaan Jasa Pemeliharaan, Biaya Pemeliharaan dan Pajak Kendaraan Perorangan Dinas atau Kendaraan Dinas Jabatan	Jumlah Kendaraan Dinas yang dipelihara dan dibayar Pajaknya	72 Unit	24 Unit	12 Unit	12 Unit	100%	12 Unit	12 Unit	100%
3	25	1	2.09	6	Pemeliharaan Peralatan dan Mesin Lainnya	Jumlah Pemeliharaan Peralatan dan Mesin Lainnya	42 Unit	14 Unit	7 Unit	7 Unit	100%	7 Unit	7 Unit	100%



3	25	4	2.02	1	Pengembangan Kapasitas Pembudi Daya Ikan Kecil	Jumlah Kelompok Pembudidaya Ikan yang mengikuti pengembangan kapasitas			15 Klp.			15 Klp.		
3	25	4	2.02	2	Pelaksanaan Fasilitas Pembentukan dan Pengembangan Kelembagaan Pembudi Daya Ikan Kecil	Jumlah Pembentukan dan Pengembangan Kelembagaan Pembudi Daya Ikan Kecil	75 Kelompok		18 Klp			18 Klp		
3	25	4	2.02	3	Pelaksanaan Fasilitas Bantuan Pendanaan, Bantuan Pembiayaan, Kemitraan Usaha	Jumlah Kelompok Pembudidaya Ikan yang mendapatkan Bantuan Kemitraan Usaha	103 Kelompok	26 kelompok	20 Klp	15 Klp	100%	21 Klp	10 Klp	47.62%
3	25	4	2.04		Pengelolaan Pembudidayaan Ikan	Jumlah Produksi Pembudidayaan Ikan (Ton)	6.176,6 Ton	947,1 Ton	956,2 Ton			992,5 Ton		
3	25	4	2.04	1	Penyediaan Data dan Informasi Pembudidayaan Ikan dalam 1 (satu) Daerah Kabupaten/Kota	Data Statistik Perikanan Budidaya	6 laporan	2 laporan	1 Laporan		100%	1 Laporan		
3	25	4	2.04	2	Penyediaan Prasarana Pembudidayaan Ikan dalam 1 (satu) Daerah Kabupaten/Kota	Jumlah Prasarana Pembudidayaan Ikan	55 jenis	6 Jenis	11 Jenis	4 Unit	100%	11 Jenis	9 Unit	81.82%
3	25	4	2.04	3	Penjaminan Ketersediaan Sarana Pembudidayaan Ikan dalam 1 (satu) Daerah Kabupaten/Kota	Jumlah Sarana Pembudidayaan Ikan	42 Jenis	14 Jenis	20 Klp		100%	21 Klp	14 Klp	66.67%
3	25	4	2.04	5	Pembinaan dan Pemantauan Pembudidayaan Ikan di Darat	Jumlah Kelompok Pembudidaya Ikan yang dibina	25 kelompok		5 Kelompok			5 Kelompok		
3	25	4	2.04	6	Perencanaan, Pengembangan, Pemanfaatan dan Perlindungan Lahan untuk Pembudidayaan Ikan di Darat	Jumlah Lahan budidaya ikan yang bersertifikasi	100 Sertifikat		100 Sertifikat			100 Sertifikat		
3	25			05	Program Pengawasan Sumber Daya Kelautan dan Perikanan	Persentase Kepatuhan Pelaku Usaha Perikanan Tangkap (%)	30%		10%			15%		
3	25	5	2.01		Pengawasan Sumber Daya Perikanan di Wilayah Sungai, Danau, Waduk, Rawa, dan Genangan Air Lainnya yang dapat Diusahakan Dalam Kabupaten/Kota	Jumlah Nelayan yang Menggunakan Alat Tangkap Ramah Lingkungan (RTP)	200 RTP		20 RTP			30 RTP		



3	25	5	2.01	1	Pengawasan Usaha Perikanan Tangkap di Wilayah Sungai, Danau, Waduk, Rawa, dan Genangan Air Lainnya yang dapat Diusahakan dalam Kabupaten/Kota	Jumlah Pengawasan Usaha Perikanan Tangkap di Wilayah Perairan Umum	11 Lokasi	2 Lokasi	2 Lokasi		100%	2 Lokasi		
3	25			06	Program Pengolahan dan Pemasaran Hasil Perikanan	Produksi Pengolahan Hasil Perikanan (Ton)	431,2 Ton	60,3 Ton	66,5 Ton		216,62%	70 Ton		
3	25	6	2.01		Penerbitan Tanda Daftar Usaha Pengolahan Hasil Perikanan Bagi Usaha Skala Mikro dan Kecil	Jumlah Pelaku Usaha Pengolahan dan Pemasaran Hasil Perikanan (RTP)	204 RTP	29 RTP	#VALUE!			2		
3	25	6	2.01	1	Penyediaan Data dan Informasi Usaha Pemasaran dan Pengolahan Hasil Perikanan dalam 1 (satu) Daerah Kabupaten/Kota	Data Statistik Pengolahan dan Pemasaran Hasil Perikanan	6 Laporan	2 laporan	1 Laporan		100%	1 Laporan		
3	25	6	2.02		Pembinaan Mutu dan Keamanan Hasil Perikanan Bagi Usaha Pengolahan dan Pemasaran Skala Mikro dan Kecil	Jumlah Kelompok Usaha Pengolah dan Pemasar yang dibina (Klp)	27 kelompok	2 Kelompok	3 Klp			4 Klp		
3	25	6	2.02	1	Pelaksanaan Bimbingan dan Penerapan Persyaratan atau Standar pada Usaha Pengolahan dan Pemasaran Skala Mikro dan Kecil	Jumlah pelaku Usaha Mikro dan kecil yang mengikuti Bimbingan	190 Orang	80 Orang	30 Orang	3 Unit Usaha	100%	30 Orang	3 Unit Usaha	100%
3	25	6	2.03		Penyediaan dan Penyaluran Bahan Baku Industri Pengolahan Ikan dalam 1 (satu) Daerah Kabupaten/ Kota	Kontribusi Produksi Kelompok Pengolahan yang dibina (Ton)	31,8 Ton	3 Ton	4 Ton			4.7 Ton		
3	25	6	2.03	2	Pemberian Fasilitas bagi Pelaku Usaha Perikanan Skala Mikro dan Kecil dalam 1 (satu) Daerah Kabupaten/Kota	Jumlah pelaku Usaha Mikro dan kecil yang mendapatkan Fasilitas Usaha	6 Kelompok	2 Kelompok	1 Kelompok		100%	1 Kelompok	4 Pelaku Usaha	100%



Kegiatan di atas dilaksanakan dalam rangka mencapai sasaran kinerja yang ditetapkan dalam Rencana Strageis 2021-2026 yaitu **Meningkatnya Produksi Hasil Perikanan**. Agar memperoleh ukuran keberhasilan maupun kegagalan Dinas Perikanan Kabupaten Gowa Tahun 2022 sebagai bahan evaluasi Rencana Kerja 2023.

Berikut pengukuran pencapaian sasaran Indikator Kinerja Utama Dinas Perikanan Kabupaten Gowa sesuai Renstra 2021-2026 di dalam tahun anggaran 2022.

Tabel 2.1
Pengukuran Pencapaian Sasaran Indikator Kinerja
Dinas Perikanan Kabupaten Gowa Tahun 2022

No	Indikator	Tahun 2022		Capaian Tahun 2022 (%)
		Target	Realis asi	
1	2	3	4	5
1	Produksi Perikanan Budidaya (Ton)	956.2	982.1	102,71
2	Produksi Perikanan Tangkap (Ton)	1286.4	1305.7	101.5
3	Produksi Pengolahan dan Pemasaran Hasil Perikanan (Ton)	66.5	103.22	155.22

Tahun 2022 Indikator Kinerja tercapai lebih dari 100% dimana jumlah Jumlah Produksi Perikanan Budidaya sebanyak 982.1 Ton atau 102,71 % dari target Produksi 956.2 Ton. Untuk Produksi Perikanan Tangkap dimana jumlah Produksi ditahun 2022 adalah 1305.7 Ton dari target Produksi 1286.4 Ton atau capaian sebesar 101.5%, capaian produksi ini mencatat Produksi Perairan Umum, Rawa dan pendataan produksi Perikanan Tangkap pada Produksi Laut. Pada Produksi Pengolahan dan pemasaran hasil perikanan diperoleh Realisasi sebesar 103.22 Ton dari target 66.5 Ton atau capaian sebesar 155.22%, meningkatnya Produksi Pengolahan Hasil Perikanan karena adanya Poklamsar baru yang bergabung menjadi binaan Dinas perikanan dan adanya Bantuan peralatan dari anggaran APBN untuk peningkatan Produksi Poklamsar.



Adapun capaian indikator kinerja utama maupun capaian kinerja 2021 dan 2022 sebagaimana Tabel berikut ini.

Tabel 2.2
Capaian Indikator Kinerja
Dinas Perikanan Kabupaten Gowa Tahun 2021 dan 2022

No	Sasaran	Indikator	Capaian Indikator (Ton)		Kenaikan / Penurunan (Ton)
			2021	2022	
1	2	3	4	5	6
1	Meningkatnya Produksi Hasil Perikanan	Jumlah Produksi Perikanan	2126,4	2287,8	161,4 (7,05%)

Dari tabel 2.2 tersebut tergambar peningkatan nilai capaian kinerja Dinas Perikanan Kabupaten Gowa dari Tahun 2021 ke Tahun 2022 yaitu Menurun sebesar **161.4 Ton atau 7,05%**.

Berdasarkan tabel T.C.29, Rekapitulasi Evaluasi Hasil Pelaksanaan Renja Dinas Perikanan Kabupaten Gowa dan Pencapaian Renstra Perangkat Daerah s/d Tahun 2022 dari 4 Program yang terdiri atas 10 Kegiatan tersebut, diklasifikasikan menjadi 2 jenis berdasarkan fungsinya.

Pertama kegiatan dengan fungsi sebagai penunjang tercapainya Indikator Kinerja Utama yaitu kegiatan yang merupakan bagian dari Program Penunjang Urusan Pemerintahan Daerah Kabupaten/Kota.

Kedua, Program dan Kegiatan untuk tercapainya indikator Kinerja Utama berupa kegiatan yang merupakan bagian dari Program Pengelolaan Perikanan Tangkap, Program Pengelolaan Perikanan Budidaya dan Program Pengolahan dan Pemasaran Hasil Perikanan. Dari penjabaran tabel T.C.29 tersebut, maka dapat ditarik simpulan bahwa Kegiatan yang menunjang tercapainya kinerja Dinas Perikanan Kabupaten Gowa adalah kegiatan dengan capaian output 100%.



Pada APBD-P 2022, terjadi sedikit perubahan anggaran namun tidak terlalu signifikan karena hanya pergeseran anggaran.

Analisa mandiri

- a. Terhadap indikator kinerja yang berhasil dicapai oleh Dinas Perikanan Kabupaten Gowa, maka dilakukan analisis mandiri. Berdasarkan hal tersebut disimpulkan bahwa penyebab tercapainya kinerja kegiatan Dinas Perikanan Kab. Gowa:

Sumber Daya Manusia:

- ASN Dinas Perikanan Kabupaten Gowa Melaksanakan tugas dengan penuh tanggung jawab dan paham akan tugas serta fungsinya.
- Fungsional Perikanan dalam hal ini Penyuluh Perikanan sangat membantu dilapangan dan menunjukkan kinerjanya dalam rangka memenuhi angka kredit jabatan fungsional.

Reward dalam bentuk Tunjangan:

- Dengan adanya tunjangan kinerja ASN, mendorong ASN menjalankan tugasnya dengan baik bebas pungli dan jauh dari gratifikasi.

Terhadap indikator kinerja yang masih belum maksimal dicapai oleh Dinas Perikanan Kabupaten Gowa, yaitu Indikator Persentase SKPD yang memiliki Nilai Evaluasi SAKIP Tahun 2022 yaitu : BB (79,23 %) juga dilakukan analisis mandiri. Berdasarkan hasil evaluasi direkomendasikan kepada Dinas Perikanan Kabupaten Gowa adalah sebagai berikut:

1. Menyerahkan Dokumen laporan Kinerja paling lambat 2 bulan setelah tahun anggaran berakhir.
2. Melaksanakan pengimputan dan pengukuran data kinerja dengan memanfaatkan teknologi informasi (Aplikasi)
3. Membuat pedoman evaluasi akuntabilitas kinerja internal yang sudah diformalkan





4. Membuat laporan Monitoring dan evaluasi capaian program/kegiatan secara berkala yang mencakup faktor penghambat khususnya terhadap target yang belum tercapai.

Atas hal tersebut Dinas Perikanan sudah menindaklanjuti Hasil Evaluasi Laporan Kinerja diantaranya

1. Dokumen Perencanaan Kinerja sudah diPublikasikan secara tepat waktu pada Aplikasi E-sakip Gowa dan esr.mempan.go.id
2. Pengumpulan dan pengukuran data kinerja bidang Kelautan dan perikanan sudah menggunakan Aplikasi Satu Data KKP.
3. Dokumen Pelaporan yang menggambarkan kinerja dalam proses penyusunan dan akan dipublikasikan secara tepat waktu.
4. Mengupayakan tindak lanjut sepenuhnya untuk perbaikan terhadap hasil evaluasi akuntabilitas kinerja internal agar pelaksanaan Program lebih terukur dimasa yang akan datang.

2.2. Analisis Kinerja Pelayanan Dinas Perikanan Kabupaten Gowa

Upaya untuk mewujudkan tata pemerintahan yang baik (*good governance*) adalah salah satu agenda pemerintah pusat dan daerah yang sedang gencar dilaksanakan sekarang ini, berbagai regulasi telah dikeluarkan dalam rangka menciptakan tata pemerintahan yang bersih dan berwibawa, diharapkan dalam penyempurnaan berbagai ketentuan dan peraturan ini penyelenggaraan tugas pemerintahan dan pembangunan akan semakin terbuka, akuntabel, efektif, efisien, menjunjung tinggi supremasi hukum, membuka partisipasi masyarakat, keserasian dan keterpaduan tugas pokok dan fungsi pemerintahan.





Analisis Kinerja pelayanan Dinas Perikanan Kabupaten Gowa berisikan kajian terhadap capaian kinerja pelayanan dinas Perikanan yang sudah ditentukan dalam NPSK dan SPM, maupun terhadap IKK sesuai dengan peraturan pemerintah Nomor 6 tahun 2008. Maka Dinas Perikanan Kab. Gowa memiliki 3 (Tiga) Indikator Kinerja Utama yaitu Pencapaian Produksi hasil budidaya perikanan, Pencapaian Produksi benih ikan yang berkualitas dengan mutu terjamin serta pencapaian produksi perikanan tangkap, dari 3 (tiga) indikator tersebut maka beberapa Jenis pelayanan yang menjadi tanggung jawab Dinas Perikanan Kabupaten Gowa terdiri dari berbagai urusan adalah sebagai berikut:

a. Urusan Budidaya Perikanan.

Dalam upaya meningkatkan peranan budidaya perikanan dalam memberikan pelayanan pada masyarakat dan kelompok pembudidaya ikan, maka beberapa jenis pelayanan yang dilakukan adalah :

1. Pelayanan Bimbingan teknis pemeliharaan ikan air tawar dan ikan air payau. Pelayanan ini dilakukan setiap tahunnya melalui bimbingan teknis dan kunjungan pada kelompok-kelompok pembudidaya ikan.
2. Pelayanan Pembinaan Pengembangan Kemitraan Pembudidaya Ikan.
3. Pelayanan Benih ikan yang berkualitas yang dilakukan melalui pemberian bantuan benih ikan yang berkualitas.
4. Pelayanan Rekomendasi membuka, memperluas usaha tambak
5. Pengembangan Sarana dan Prasarana Perikanan.

b. Urusan Perikanan Tangkap.

Pelayanan urusan perikanan tangkap terdiri yaitu :

1. Pelayanan Pengurusan Kartu Nelayan
2. Pelayanan Pengurusan asuransi nelayan
3. Pelayanan Bimbingan teknis penangkapan ikan yang legal dan ramah lingkungan.
4. Pelayanan bantuan alat tangkap bagi nelayan
5. Pelayanan bantuan Kapal Penangkap Ikan Bagi KUB





- c. Urusan Kelembagaan dan Pengembangan Usaha Perikanan
 1. Pelayanan Rekomendasi Usaha Perikanan
 2. Pelayanan Pembinaan Produksi Bernilai Tambah
 3. Pelayanan Pelatihan dan Bimbingan Teknis bagi Kelompok Nelayan dan Pembudidaya ikan.
 4. Pelayanan monitoring harga komoditi perikanan, produksi perikanan dan hasil pengolahan perikanan.

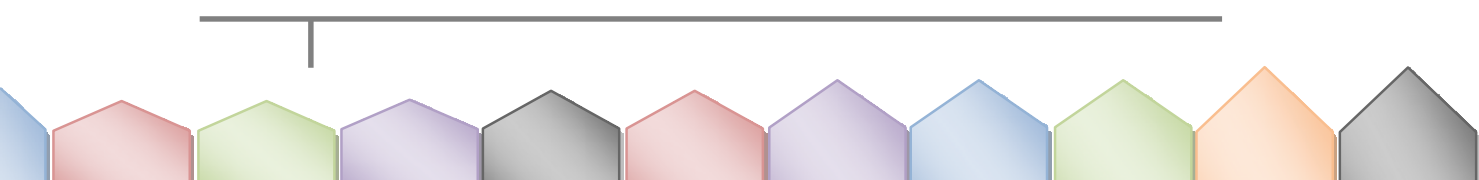
Tujuan dari pelaksanaan pelayanan pada masyarakat, diharapkan dapat tercapai pemenuhan kebutuhan ikan, dan hasil olahan perikanan dimasyarakat, serta penyerapan tenaga kerja disektor perikanan dan nelayan semakin meningkat dalam mewujudkan tercapainya pendapatan dan kesejahteraan masyarakat. Dari Hasil evaluasi kinerja pelayanan Dinas perikanan Kabupaten Gowa dalam hal mendukung kinerja pelayanan dibidang ketahanan pangan dapat dilihat pada Tabel T.C.30 sebagai berikut:





TABEL T.C.30
MATRIKS KINERJA PELAYANAN DINAS PERIKANAN
KABUPATEN GOWA

Tabel C.30. Pencapaian Kinerja Pelayanan Organisasi Perangkat Daerah Dinas Perikanan Kabupaten Gowa																
No	Indikator	SPM/ Standar Nasiona l	IKU	Target Renstra Perangkat Daerah							Realisasi Capaian			Proyeksi		Catatan Analisis
				Tahun 2020	Tahun 2021	Tahun 2022	Tahun 2023	Tahun 2024	Tahun 2025	Tahun 2026	Tahun 2020	Tahun 2021	Tahun 2022	Tahun 2023	Tahun 2024	
				(Thn n-2)	(Thn n-1)	(Thn n)	(Thn n+1)	(Thn n+2)	(Thn n+3)	(Thn n+4)	(Thn n-2)	(Thn n-1)	(Thn n- 1)			
1	Jumlah Produksi Hasil Perikana n (Ton)	-	2242.6	1448.2	1506.1	2242.6	2293.5	2358.9	2423.2	2500	2225.6	2126.4	2287.8	2293.5	2358.9	Target tahun berjalan dan tahun depan diatas Target IKU





2.3. Isu-isu Penting Penyelenggaraan Tugas dan Fungsi Dinas Perikanan Kabupaten Gowa

Adapun isu-isu penting dalam penyelenggaraan tugas dan fungsi Dinas Perikanan Kabupaten Gowa antara lain adalah :

1. Bidang Perikanan Budidaya

- a. Ketersediaan benih ikan yang unggul;
- b. Serangan hama dan penyakit ikan
- c. Kurang memadainya infrastruktur kawasan budidaya seperti kondisi saluran irigasi/ tambak dan jalan produksi;
- d. Budidaya ikan dengan sistem tradisional masih rendah produktivitasnya;
- e. Teknologi anjuran belum diterapkan oleh semua pembudidaya;
- f. Harga pakan yang terlalu tinggi;
- g. Pemanfaatan lahan potensi untuk budidaya belum optimal.
- h. Masih terbatasnya sarana dan prasarana Dinas Perikanan, utamanya sarana kolam pengembangan perikanan, sarana pembenihan

2. Bidang Perikanan Tangkap

- a. Kualitas sumberdaya perikanan dan ekosistem menurun karena kegiatan yang tidak memperhatikan aspek keberlanjutan;
- b. Masih adanya ilegal fishing (pelanggaran jalur penangkapan, alat tangkap yang tidak sesuai dengan persyaratan, tidak adanya ijin penangkapan);
- c. Kurang memadainya sarana dan prasarana perikanan tangkap (tempat pendaratan ikan);
- d. Adanya penyerahan kewenangan Pangkalan Pendaratan Ikan (PPI) dari pemerintah kabupaten ke pemerintah provinsi, sehingga pendanaan perbaikan serta pemanfaatannya tidak berjalan dengan baik, dan sangat mempengaruhi produktifitas hasil tangkapan ikan di kabupaten Gowa





3. Bidang Kelembagaan dan Pengembangan Usaha Perikanan

- a. Akses pasar masih terbatas;
- b. Pasokan bahan baku belum kontinyu;
- c. Kurangnya kelembagaan dan kapasitas SDM perikanan dan kelautan;
- d. Kegiatan pengolahan ikan masih banyak yang tradisional dan bersifat home industri;
- e. Belum optimalnya kualitas produk olahan

2.4. Review terhadap Rancangan Awal RKPD

Secara umum tidak terdapat banyak perbedaan antara Rancangan Awal RKPD dengan Renja Dinas Perikanan tahun 2023, Dinas Perikanan mengusulkan anggaran sebesar 5.119.460.487,- (*Lima Milyar Seratus Sembilan Belas Juta Empat ratus Enam Puluh Ribu Empat Ratus Delapan Puluh Tujuh Rupiah*) yang direncanakan dipergunakan untuk keperluan belanja Operasi maupun kegiatan untuk mencapai sasaran Strategis tahun 2023. Berikut digambarkan Review Terhadap Rancangan Awal RKPD Tahun 2023 dalam tabel T.C.31.





Tabel T.C.31
 REVIEW TERHADAP RANCANGAN AWAL RKPd TAHUN 2023
 DINAS PERIKANAN KABUPATEN GOWA

No	Rancangan Awal RKPd					Hasil Analisis Kebutuhan					Catatan Penting		
	Program /Kegiatan	Loka si	Indikator Kinerja	Target Capaian	Pagu Indikatif (Rp.)	Program /Kegiatan	Loka si	Indikator Kinerja	Target Capaian	Kebutuhan Dana(Rp.)			
1	2	3	4	5	6	7	8	9	10	11	12		
3	25	1	PROGRAM PENUNJANG URUSAN PEMERINTAHAN DAERAH KABUPATEN/KOTA	Kab. Gowa	Persentase Pemenuhan Penunjang pelayanan Perencanaan Pembangunan Daerah	100%	3,051,678,740	PROGRAM PENUNJANG URUSAN PEMERINTAHAN DAERAH KABUPATEN/KOTA	Kab. Gowa	Persentase Pemenuhan Penunjang pelayanan Perencanaan Pembangunan Daerah	100%	3,051,678,740	
3	25	1	Perencanaan, Penganggaran, dan Evaluasi Kinerja Perangkat Daerah	Kab. Gowa	Persentase ketersediaan Dokumen Penganggaran dan Evaluasi Kinerja	100%	15,382,500	Perencanaan, Penganggaran, dan Evaluasi Kinerja Perangkat Daerah	Kab. Gowa	Persentase ketersediaan Dokumen Penganggaran dan Evaluasi Kinerja	100%	15,382,500	
3	25		Penyusunan Dokumen Perencanaan Perangkat Daerah	Kab. Gowa	Jumlah Dokumen Perencanaan Perangkat Daerah	2 Dokumen	10,382,500	Penyusunan Dokumen Perencanaan Perangkat Daerah	Kab. Gowa	Jumlah Dokumen Perencanaan Perangkat Daerah	2 Dokumen	10,382,500	
3	25		Koordinasi dan Penyusunan Laporan Capaian Kinerja dan Ikhtisar Realisasi Kinerja SKPD	Kab. Gowa	Jumlah Dokumen RKA-SKPD dan Laporan Hasil Koordinasi Penyusunan Dokumen RKA-SKPD	1 Dokumen	5,000,000	Koordinasi dan Penyusunan Laporan Capaian Kinerja dan Ikhtisar Realisasi Kinerja SKPD	Kab. Gowa	Jumlah Dokumen RKA-SKPD dan Laporan Hasil Koordinasi Penyusunan Dokumen RKA-SKPD	1 Dokumen	5,000,000	
3	25	2	Administrasi Keuangan Perangkat Daerah	Kab. Gowa	Persentase ketersediaan layanan Administrasi Keuangan	100%	2,586,101,740	Administrasi Keuangan Perangkat Daerah	Kab. Gowa	Persentase ketersediaan layanan Administrasi Keuangan	100%	2,586,101,740	
3	25		Penyediaan Gaji dan Tunjangan ASN	Kab. Gowa	Jumlah Orang yang Menerima Gaji dan Tunjangan ASN	30 Orang	2,581,101,740	Penyediaan Gaji dan Tunjangan ASN	Kab. Gowa	Jumlah Orang yang Menerima Gaji dan Tunjangan ASN	30 Orang	2,581,101,740	



3	25		2	Koordinasi dan Penyusunan Laporan Keuangan Akhir Tahun SKPD	Kab. Gowa	Jumlah Laporan Keuangan Akhir Tahun SKPD dan Laporan Hasil Koordinasi Penyusunan Laporan Keuangan Akhir Tahun SKPD	1 Laporan	5,000,000	Koordinasi dan Penyusunan Laporan Keuangan Akhir Tahun SKPD	Kab. Gowa	Jumlah Laporan Keuangan Akhir Tahun SKPD dan Laporan Hasil Koordinasi Penyusunan Laporan Keuangan Akhir Tahun SKPD	1 Laporan	5,000,000	
3	25		3	Administrasi Barang Milik Daerah pada Perangkat Daerah	Kab. Gowa	Persentase ketersediaan layanan Administrasi Barang Milik Daerah	100%	4,102,000	Administrasi Barang Milik Daerah pada Perangkat Daerah	Kab. Gowa	Persentase ketersediaan layanan Administrasi Barang Milik Daerah	100%	4,102,000	
3	25		1	Penyusunan Perencanaan Kebutuhan Barang Milik Daerah SKPD	Kab. Gowa	Jumlah Rencana Kebutuhan Barang Milik Daerah SKPD	2 Dokumen	2,000,000	Penyusunan Perencanaan Kebutuhan Barang Milik Daerah SKPD	Kab. Gowa	Jumlah Rencana Kebutuhan Barang Milik Daerah SKPD	2 Dokumen	2,000,000	
3	25		2	Penatausahaan Barang Milik Daerah pada SKPD	Kab. Gowa	Jumlah Laporan Penatausahaan Barang Milik Daerah pada SKPD	1 Laporan	2,102,000	Penatausahaan Barang Milik Daerah pada SKPD	Kab. Gowa	Jumlah Laporan Penatausahaan Barang Milik Daerah pada SKPD	1 Laporan	2,102,000	
3	25		4	Administrasi Pendapatan Daerah Kewenangan Perangkat Daerah	Kab. Gowa	Persentase Capaian Pendapatan Asli Daerah	100%	10,255,000	Administrasi Pendapatan Daerah Kewenangan Perangkat Daerah	Kab. Gowa	Persentase Capaian Pendapatan Asli Daerah	100%	10,255,000	
3	25		1	Pelaporan Pengelolaan Retribusi Daerah	Kab. Gowa	Jumlah Laporan Pengelolaan Retribusi Daerah	1 Dokumen	10,255,000	Pelaporan Pengelolaan Retribusi Daerah	Kab. Gowa	Jumlah Laporan Pengelolaan Retribusi Daerah	1 Dokumen	10,255,000	
3	25		5	Administrasi Kepegawaian Perangkat Daerah	Kab. Gowa	Persentase Kedisiplinan Pegawai Perangkat daerah	100%	25,637,500	Administrasi Kepegawaian Perangkat Daerah	Kab. Gowa	Persentase Kedisiplinan Pegawai Perangkat daerah	100%	25,637,500	
3	25		1	Peningkatan Sarana dan Prasarana Disiplin Pegawai	Kab. Gowa	Jumlah Unit Peningkatan Sarana dan Prasarana Disiplin Pegawai	40 Unit	12,500,000	Peningkatan Sarana dan Prasarana Disiplin Pegawai	Kab. Gowa	Jumlah Unit Peningkatan Sarana dan Prasarana Disiplin Pegawai	40 Unit	12,500,000	
3	25		2	Pengadaan Pakaian Dinas beserta Atribut Kelengkapannya	Kab. Gowa	Jumlah Paket Pakaian Dinas beserta Atribut Kelengkapan	40 Paket	13,137,500	Pengadaan Pakaian Dinas beserta Atribut Kelengkapannya	Kab. Gowa	Jumlah Paket Pakaian Dinas beserta Atribut Kelengkapan	40 Paket	13,137,500	



3	25	6	Administrasi Umum Perangkat Daerah	Kab. Gowa	Persentase ketersediaan layanan Administrasi Umum Perangkat Daerah	100%	112,805,000	Administrasi Umum Perangkat Daerah	Kab. Gowa	Persentase ketersediaan layanan Administrasi Umum Perangkat Daerah	100%	112,805,000
3	25	1	Penyediaan Peralatan dan Perlengkapan Kantor	Kab. Gowa	Jumlah Paket Peralatan dan Perlengkapan Kantor yang Disediakan	3 Paket	13,844,250	Penyediaan Peralatan dan Perlengkapan Kantor	Kab. Gowa	Jumlah Paket Peralatan dan Perlengkapan Kantor yang Disediakan	3 Paket	13,844,250
3	25	2	Penyediaan Bahan Logistik Kantor	Kab. Gowa	Jumlah Paket Bahan Logistik Kantor yang Disediakan	27 Paket	10,255,000	Penyediaan Bahan Logistik Kantor	Kab. Gowa	Jumlah Paket Bahan Logistik Kantor yang Disediakan	27 Paket	10,255,000
3	25	3	Penyediaan Bahan Bacaan dan Peraturan Perundang-undangan	Kab. Gowa	Jumlah Dokumen Bahan Bacaan dan Peraturan Perundang-Undangan yang Disediakan	2 Dokumen	2,051,000	Penyediaan Bahan Bacaan dan Peraturan Perundang-undangan	Kab. Gowa	Jumlah Dokumen Bahan Bacaan dan Peraturan Perundang-Undangan yang Disediakan	2 Dokumen	2,051,000
3	25	4	Penyediaan Bahan/Material	Kab. Gowa	Jumlah Paket Bahan/Material yang Disediakan	2 Paket	10,255,000	Penyediaan Bahan/Material	Kab. Gowa	Jumlah Paket Bahan/Material yang Disediakan	2 Paket	10,255,000
3	25	5	Fasilitasi Kunjungan Tamu	Kab. Gowa	Jumlah Laporan Fasilitasi Kunjungan Tamu	12 Laporan	4,614,750	Fasilitasi Kunjungan Tamu	Kab. Gowa	Jumlah Laporan Fasilitasi Kunjungan Tamu	12 Laporan	4,614,750
3	25	6	Penyelenggaraan Rapat Koordinasi dan Konsultasi SKPD	Kab. Gowa	Jumlah Laporan Penyelenggaraan Rapat Koordinasi dan Konsultasi SKPD	308 Laporan	71,785,000	Penyelenggaraan Rapat Koordinasi dan Konsultasi SKPD	Kab. Gowa	Jumlah Laporan Penyelenggaraan Rapat Koordinasi dan Konsultasi SKPD	308 Laporan	71,785,000
3	25	7	Pengadaan Barang Milik Daerah Penunjang Urusan Pemerintahan Daerah	Kab. Gowa	Persentase pengadaan/pemeliharaan barang Milik daerah	100%	30,765,000	Pengadaan Barang Milik Daerah Penunjang Urusan Pemerintahan Daerah	Kab. Gowa	Persentase pengadaan/pemeliharaan barang Milik daerah	100%	30,765,000
3	25		Pengadaan Peralatan dan Mesin Lainnya	Kab. Gowa	Jumlah Unit Peralatan dan Mesin Lainnya yang Disediakan	2 Unit	30,765,000	Pengadaan Peralatan dan Mesin Lainnya	Kab. Gowa	Jumlah Unit Peralatan dan Mesin Lainnya yang Disediakan	2 Unit	30,765,000
3	25	8	Penyediaan Jasa Penunjang Urusan Pemerintahan Daerah	Kab. Gowa	Persentase ketersediaan Jasa Penunjang Urusan Pemerintahan Daerah	100%	215,355,000	Penyediaan Jasa Penunjang Urusan Pemerintahan Daerah	Kab. Gowa	Persentase ketersediaan Jasa Penunjang Urusan Pemerintahan Daerah	100%	215,355,000



3	25			Penyediaan Jasa Komunikasi, Sumber Daya Air dan Listrik	Kab. Gowa	Jumlah Laporan Penyediaan Jasa Komunikasi, Sumber Daya Air dan Listrik yang Disediakan	24 Laporan	60,000,000	Penyediaan Jasa Komunikasi, Sumber Daya Air dan Listrik	Kab. Gowa	Jumlah Laporan Penyediaan Jasa Komunikasi, Sumber Daya Air dan Listrik yang Disediakan	24 Laporan	60,000,000
3	25			Penyediaan Jasa Pelayanan Umum Kantor	Kab. Gowa	Jumlah Laporan Penyediaan Jasa Pelayanan Umum Kantor yang Disediakan	12 Laporan	155,355,000	Penyediaan Jasa Pelayanan Umum Kantor	Kab. Gowa	Jumlah Laporan Penyediaan Jasa Pelayanan Umum Kantor yang Disediakan	12 Laporan	155,355,000
3	25		9	Pemeliharaan Barang Milik Daerah Penunjang Urusan Pemerintahan Daerah	Kab. Gowa	Persentase Pemeliharaan Barang Milik Daerah Penunjang Urusan Pemerintahan Daerah	100%	51,275,000	Pemeliharaan Barang Milik Daerah Penunjang Urusan Pemerintahan Daerah	Kab. Gowa	Persentase Pemeliharaan Barang Milik Daerah Penunjang Urusan Pemerintahan Daerah	100%	51,275,000
3	25		1	Penyediaan Jasa Pemeliharaan, Biaya Pemeliharaan, dan Pajak Kendaraan Perorangan Dinas atau Kendaraan Dinas Jabatan	Kab. Gowa	Jumlah Kendaraan Perorangan Dinas atau Kendaraan Dinas Jabatan yang Dipelihara dan dibayarkan Pajaknya	12 Unit	30,000,000	Penyediaan Jasa Pemeliharaan, Biaya Pemeliharaan, dan Pajak Kendaraan Perorangan Dinas atau Kendaraan Dinas Jabatan	Kab. Gowa	Jumlah Kendaraan Perorangan Dinas atau Kendaraan Dinas Jabatan yang Dipelihara dan dibayarkan Pajaknya	12 Unit	30,000,000
3	25		2	Pemeliharaan Peralatan dan Mesin Lainnya	Kab. Gowa	Jumlah Peralatan dan Mesin Lainnya yang Dipelihara	7 Unit	10,000,000	Pemeliharaan Peralatan dan Mesin Lainnya	Kab. Gowa	Jumlah Peralatan dan Mesin Lainnya yang Dipelihara	7 Unit	10,000,000
			3	Pemeliharaan/Rehabilitasi Gedung Kantor dan Bangunan Lainnya	Kab. Gowa	Jumlah Gedung Kantor dan Bangunan Lainnya yang Dipelihara/Direhabilitasi	1 Unit	11,275,000	Pemeliharaan/Rehabilitasi Gedung Kantor dan Bangunan Lainnya	Kab. Gowa	Jumlah Gedung Kantor dan Bangunan Lainnya yang Dipelihara/Direhabilitasi	1 Unit	11,275,000
		2		PROGRAM PERIKANAN TANGKAP	Kab. Gowa	Produksi Perikanan Tangkap (Ton)	1301 Ton	475,668,196	PROGRAM PERIKANAN TANGKAP	Kab. Gowa	Produksi Perikanan Tangkap (Ton)	1301 Ton	475,668,196
			1	Pengelolaan Penangkapan Ikan di Wilayah Sungai, Danau, Waduk, Rawa, dan Genangan Air Lainnya yang Dapat Diusahakan dalam 1 (Satu) Daerah Kabupaten/ Kota	Kab. Gowa	Jumlah Produksi Perikanan Tangkap Perairan Umum (Ton)	628 Ton	252,549,355	Pengelolaan Penangkapan Ikan di Wilayah Sungai, Danau, Waduk, Rawa, dan Genangan Air Lainnya yang Dapat Diusahakan dalam 1 (Satu) Daerah Kabupaten/ Kota	Kab. Gowa	Jumlah Produksi Perikanan Tangkap Perairan Umum (Ton)	628 Ton	252,549,355



			1	Penyediaan Data dan Informasi Sumber Daya Ikan	Kab. Gowa	Jumlah Data dan Informasi Sumber Daya Ikan di Perairan Darat dalam Satu Kabupaten/Kota yang Tersedia	1 Laporan	10,000,000	Penyediaan Data dan Informasi Sumber Daya Ikan	Kab. Gowa	Jumlah Data dan Informasi Sumber Daya Ikan di Perairan Darat dalam Satu Kabupaten/Kota yang Tersedia	1 Laporan	10,000,000
			2	Penyediaan Prasarana Usaha Perikanan Tangkap	Kab. Gowa	Jumlah Prasarana Usaha Perikanan Tangkap yang Tersedia	6 Unit	60,000,000	Penyediaan Prasarana Usaha Perikanan Tangkap	Kab. Gowa	Jumlah Prasarana Usaha Perikanan Tangkap yang Tersedia	6 Unit	60,000,000
			3	Penjaminan Ketersediaan Sarana Usaha Perikanan Tangkap	Kab. Gowa	Jumlah Sarana Usaha Perikanan Tangkap yang Terjamin dan Tersedia	70 Pis	182,549,355	Penjaminan Ketersediaan Sarana Usaha Perikanan Tangkap	Kab. Gowa	Jumlah Sarana Usaha Perikanan Tangkap yang Terjamin dan Tersedia	70 Pis	182,549,355
		2		Pemberdayaan Nelayan Kecil dalam Daerah Kabupaten/Kota	Kab. Gowa	Jumlah Produksi Perikanan Tangkap Laut (Ton)	194,6 Ton	171,019,741	Pemberdayaan Nelayan Kecil dalam Daerah Kabupaten/Kota	Kab. Gowa	Jumlah Produksi Perikanan Tangkap Laut (Ton)	194,6 Ton	171,019,741
			1	Pengembangan Kapasitas Nelayan Kecil	Kab. Gowa	Jumlah Nelayan Kecil yang Meningkatkan Kapasitasnya	20 Orang	16,019,741	Pengembangan Kapasitas Nelayan Kecil	Kab. Gowa	Jumlah Nelayan Kecil yang Meningkatkan Kapasitasnya	20 Orang	16,019,741
			2	Pelaksanaan Fasilitas Pembentukan dan Pengembangan Kelembagaan Nelayan Kecil	Kab. Gowa	Jumlah Kelompok Nelayan Kecil yang Difasilitasi Pembentukan dan Pengembangan Kelembagaannya	3 Kelompok	10,000,000	Pelaksanaan Fasilitas Pembentukan dan Pengembangan Kelembagaan Nelayan Kecil	Kab. Gowa	Jumlah Kelompok Nelayan Kecil yang Difasilitasi Pembentukan dan Pengembangan Kelembagaannya	3 Kelompok	10,000,000
			3	Pelaksanaan Fasilitas Bantuan Pendanaan, Bantuan Pembiayaan, Kemitraan Usaha	Kab. Gowa	Jumlah Unit Usaha yang Difasilitasi Penyaluran Bantuan Pen Danaan, Bantuan Pembiayaan, Kemitraan Usaha	4 Unit Usaha	145,000,000	Pelaksanaan Fasilitas Bantuan Pendanaan, Bantuan Pembiayaan, Kemitraan Usaha	Kab. Gowa	Jumlah Unit Usaha yang Difasilitasi Penyaluran Bantuan Pen Danaan, Bantuan Pembiayaan, Kemitraan Usaha	4 Unit Usaha	145,000,000
		3		Pengelolaan dan Penyelenggaraan Tempat Pelelangan Ikan (TPI)	Kab. Gowa	Jumlah Produksi Tempat Pelelangan Ikan	478,3 Ton	52,099,100	Pengelolaan dan Penyelenggaraan Tempat Pelelangan Ikan (TPI)	Kab. Gowa	Jumlah Produksi Tempat Pelelangan Ikan	478,3 Ton	52,099,100
			1	Pelayanan Penyelenggaraan Tempat Pelelangan Ikan (TPI)	Kab. Gowa	Jumlah Layanan dalam rangka Penyelenggaraan Tempat Pelelangan Ikan (TPI)	10 Jenis	52,099,100	Pelayanan Penyelenggaraan Tempat Pelelangan Ikan (TPI)	Kab. Gowa	Jumlah Layanan dalam rangka Penyelenggaraan Tempat Pelelangan Ikan (TPI)	10 Jenis	52,099,100



	3		PROGRAM PERIKANAN BUDIDAYA	Kab. Gowa	Produksi Perikanan Budidaya (Ton)	992.5 Ton	1,380,434,863	PROGRAM PERIKANAN BUDIDAYA	Kab. Gowa	Produksi Perikanan Budidaya (Ton)	992.5 Ton	1,380,434,863	
		1	Pemberdayaan Pembudi Daya Ikan Kecil	Kab. Gowa	Jumlah Produksi Kelompok Pembudidaya Ikan yang dibina (Ton)	35,50 Ton	982,648,060	Pemberdayaan Pembudi Daya Ikan Kecil	Kab. Gowa	Jumlah Produksi Kelompok Pembudidaya Ikan yang dibina (Ton)	35,50 Ton	982,648,060	
		1	Pengembangan Kapasitas Pembudi Daya Ikan Kecil	Kab. Gowa	Jumlah Kelompok Pembudi Daya Ikan Kecil yang Mengikuti Pengembangan Kapasitas (Kelompok)	15 Kelompok	42,000,000	Pengembangan Kapasitas Pembudi Daya Ikan Kecil	Kab. Gowa	Jumlah Kelompok Pembudi Daya Ikan Kecil yang Mengikuti Pengembangan Kapasitas (Kelompok)	15 Kelompok	42,000,000	
		2	Pelaksanaan Fasilitasi Pembentukan dan Pengembangan Kelembagaan Pembudi Daya Ikan Kecil	Kab. Gowa	Jumlah Kelompok Pembudi Daya Ikan Kecil yang Mengikuti Pembentukan dan Pengembangan Kelembagaan	18 Kelompok	45,000,000	Pelaksanaan Fasilitasi Pembentukan dan Pengembangan Kelembagaan Pembudi Daya Ikan Kecil	Kab. Gowa	Jumlah Kelompok Pembudi Daya Ikan Kecil yang Mengikuti Pembentukan dan Pengembangan Kelembagaan	18 Kelompok	45,000,000	
		3	Pelaksanaan Fasilitasi Bantuan Pendanaan, Bantuan Pembiayaan, Kemitraan Usaha	Kab. Gowa	Jumlah Kelompok Usaha yang terfasilitasi Bantuan Pendanaan, Bantuan Pembiayaan, Kemitraan Usahanya	21 Kelompok	895,648,060	Pelaksanaan Fasilitasi Bantuan Pendanaan, Bantuan Pembiayaan, Kemitraan Usaha	Kab. Gowa	Jumlah Kelompok Usaha yang terfasilitasi Bantuan Pendanaan, Bantuan Pembiayaan, Kemitraan Usahanya	21 Kelompok	895,648,060	
		2	Pengelolaan Pembudidayaan Ikan	Kab. Gowa	Jumlah Produksi Pembudidayaan Ikan	992,5 Ton	397,786,803	Pengelolaan Pembudidayaan Ikan	Kab. Gowa	Jumlah Produksi Pembudidayaan Ikan	992,5 Ton	397,786,803	
		1	Penyediaan Data dan Informasi Pembudidayaan Ikan dalam 1 (Satu) Daerah Kabupaten/Kota	Kab. Gowa	Jumlah Data dan Informasi Pembudidayaan Ikan dalam 1 (Satu) Daerah Kabupaten/Kota	1 Laporan	15,000,000	Penyediaan Data dan Informasi Pembudidayaan Ikan dalam 1 (Satu) Daerah Kabupaten/Kota	Kab. Gowa	Jumlah Data dan Informasi Pembudidayaan Ikan dalam 1 (Satu) Daerah Kabupaten/Kota	1 Laporan	15,000,000	
		2	Penyediaan Prasarana Pembudidayaan Ikan dalam 1 (Satu) Daerah Kabupaten/Kota	Kab. Gowa	Jumlah Prasarana Pembudidayaan Ikan dalam 1 (Satu) Daerah Kabupaten/Kota	11 Unit	255,000,000	Penyediaan Prasarana Pembudidayaan Ikan dalam 1 (Satu) Daerah Kabupaten/Kota	Kab. Gowa	Jumlah Prasarana Pembudidayaan Ikan dalam 1 (Satu) Daerah Kabupaten/Kota	11 Unit	255,000,000	



			3	Penjaminan Ketersediaan Sarana Pembudidayaan Ikan dalam 1 (Satu) Daerah Kabupaten/Kota	Kab. Gowa	Jumlah Sarana Pembudidayaan Ikan dalam 1 (Satu) Daerah Kabupaten/Kota	21 Kelompok	67,786,803	Penjaminan Ketersediaan Sarana Pembudidayaan Ikan dalam 1 (Satu) Daerah Kabupaten/Kota	Kab. Gowa	Jumlah Sarana Pembudidayaan Ikan dalam 1 (Satu) Daerah Kabupaten/Kota	21 Kelompok	67,786,803
			4	Pengelolaan Kesehatan Ikan dan Lingkungan Budidaya dalam 1 (Satu) Daerah Kabupaten/Kota	Kab. Gowa	Jumlah Hasil Ikan dan Lingkungan Budidaya dalam 1 (Satu) Daerah Kabupaten/Kota yang Teruji Melalui Pengelolaan Kesehatan Ikan	1 Dokumen	10,000,000	Pengelolaan Kesehatan Ikan dan Lingkungan Budidaya dalam 1 (Satu) Daerah Kabupaten/Kota	Kab. Gowa	Jumlah Hasil Ikan dan Lingkungan Budidaya dalam 1 (Satu) Daerah Kabupaten/Kota yang Teruji Melalui Pengelolaan Kesehatan Ikan	1 Dokumen	10,000,000
			5	Pembinaan dan Pemantauan Pembudidayaan Ikan di Darat	Kab. Gowa	Jumlah Pembudidaya yang Memperoleh Pembinaan dan Pemantauan Pembudidayaan Ikan di Darat	5 Kelompok	30,000,000	Pembinaan dan Pemantauan Pembudidayaan Ikan di Darat	Kab. Gowa	Jumlah Pembudidaya yang Memperoleh Pembinaan dan Pemantauan Pembudidayaan Ikan di Darat	5 Kelompok	30,000,000
			6	Perencanaan, Pengembangan, Pemanfaatan dan Perlindungan Lahan untuk Pembudidayaan Ikan di Darat	Kab. Gowa	Luas Lahan untuk Pembudidayaan Ikan di Darat yang Direncanakan, Dikembangkan, Dimanfaatkan dan Dilindungi	10 Ha	20,000,000	Perencanaan, Pengembangan, Pemanfaatan dan Perlindungan Lahan untuk Pembudidayaan Ikan di Darat	Kab. Gowa	Luas Lahan untuk Pembudidayaan Ikan di Darat yang Direncanakan, Dikembangkan, Dimanfaatkan dan Dilindungi	10 Ha	20,000,000
		4		PROGRAM PENGAWASAN SUMBER DAYA KELAUTAN DAN PERIKANAN	Kab. Gowa	Presentase Kepatuhan Pelaku Usaha Perikanan Tangkap	15%	13,657,231	PROGRAM PENGAWASAN SUMBER DAYA KELAUTAN DAN PERIKANAN	Kab. Gowa	Presentase Kepatuhan Pelaku Usaha Perikanan Tangkap	15%	13,657,231
			1	Pengawasan Sumber Daya Perikanan di Wilayah Sungai, Danau, Waduk, Rawa, dan Genangan Air Lainnya yang Dapat Diusahakan Dalam Kabupaten/Kota	Kab. Gowa	Persentase Kepatuhan Menggunakan alat tangkap Ramah Lingkungan	30 RTP	13,657,231	Pengawasan Sumber Daya Perikanan di Wilayah Sungai, Danau, Waduk, Rawa, dan Genangan Air Lainnya yang Dapat Diusahakan Dalam Kabupaten/Kota	Kab. Gowa	Persentase Kepatuhan Menggunakan alat tangkap Ramah Lingkungan	30 RTP	13,657,231



			1	Pengawasan Usaha Perikanan Tangkap di Wilayah Sungai, Danau, Waduk, Rawa, dan Genangan Air Lainnya yang Dapat Diusahakan dalam Kabupaten/Kota	Kab. Gowa	Jumlah Dokumen Hasil Pengawasan Sumber Daya Perikanan Tangkap di Wilayah Sungai, Danau, Waduk, Rawa, dan Genangan Air Lainnya yang Dapat Diusahakan dalam Kabupaten/Kota	1 Dokumen	13,657,231	Pengawasan Usaha Perikanan Tangkap di Wilayah Sungai, Danau, Waduk, Rawa, dan Genangan Air Lainnya yang Dapat Diusahakan dalam Kabupaten/Kota	Kab. Gowa	Jumlah Dokumen Hasil Pengawasan Sumber Daya Perikanan Tangkap di Wilayah Sungai, Danau, Waduk, Rawa, dan Genangan Air Lainnya yang Dapat Diusahakan dalam Kabupaten/Kota	1 Dokumen	13,657,231
	5			PROGRAM PENGOLAHAN DAN PEMASARAN HASIL PERIKANAN	Kab. Gowa	Jumlah Produksi Pengolahan Hasil Perikanan	70 Ton	198,021,457	PROGRAM PENGOLAHAN DAN PEMASARAN HASIL PERIKANAN	Kab. Gowa	Jumlah Produksi Pengolahan Hasil Perikanan	70 Ton	198,021,457
		1		Penerbitan Tanda Daftar Usaha Pengolahan Hasil Perikanan bagi Usaha Skala Mikro dan Kecil	Kab. Gowa	Jumlah Pelaku Usaha Pengolahan dan Pemasaran Hasil Perikanan	33 RTP	10,254,935	Penerbitan Tanda Daftar Usaha Pengolahan Hasil Perikanan bagi Usaha Skala Mikro dan Kecil	Kab. Gowa	Jumlah Pelaku Usaha Pengolahan dan Pemasaran Hasil Perikanan	33 RTP	10,254,935
			1	Penyediaan Data dan Informasi Usaha Pemasaran dan Pengolahan Hasil Perikanan dalam 1 (Satu) Daerah Kabupaten/Kota	Kab. Gowa	Jumlah Data dan Informasi Usaha Pemasaran dan Pengolahan Hasil Perikanan berdasarkan Skala Usaha dan Risiko	1 Dokumen	10,254,935	Penyediaan Data dan Informasi Usaha Pemasaran dan Pengolahan Hasil Perikanan dalam 1 (Satu) Daerah Kabupaten/Kota	Kab. Gowa	Jumlah Data dan Informasi Usaha Pemasaran dan Pengolahan Hasil Perikanan berdasarkan Skala Usaha dan Risiko	1 Dokumen	10,254,935
			2	Pembinaan Mutu dan Keamanan Hasil Perikanan Bagi Usaha Pengolahan dan Pemasaran Skala Mikro dan Kecil	Kab. Gowa	Jumlah Pelaku Usaha Pengolahan dan Pemasaran Hasil Perikanan	4 Klp	133,314,159	Pembinaan Mutu dan Keamanan Hasil Perikanan Bagi Usaha Pengolahan dan Pemasaran Skala Mikro dan Kecil	Kab. Gowa	Jumlah Pelaku Usaha Pengolahan dan Pemasaran Hasil Perikanan	4 Klp	133,314,159



			1	Pelaksanaan Bimbingan dan Penerapan Persyaratan atau Standar pada Usaha Pengolahan dan Pemasaran Skala Mikro dan Kecil	Kab. Gowa	Jumlah Unit Usaha Pengolahan dan Pemasaran Hasil Perikanan yang Mendapatkan Pembinaan Terhadap Penerapan Persyaratan Perizinan Berusaha pada Usaha Pengolahan dan Pemasaran Hasil Perikanan Sesuai Skala Usaha dan Risiko	3 Unit Usaha	133,314,159	Pelaksanaan Bimbingan dan Penerapan Persyaratan atau Standar pada Usaha Pengolahan dan Pemasaran Skala Mikro dan Kecil	Kab. Gowa	Jumlah Unit Usaha Pengolahan dan Pemasaran Hasil Perikanan yang Mendapatkan Pembinaan Terhadap Penerapan Persyaratan Perizinan Berusaha pada Usaha Pengolahan dan Pemasaran Hasil Perikanan Sesuai Skala Usaha dan Risiko	3 Unit Usaha	133,314,159
			3	Penyediaan dan Penyaluran Bahan Baku Industri Pengolahan Ikan dalam 1 (Satu) Daerah Kabupaten/ Kota	Kab. Gowa	Jumlah Pelaku Usaha Perikanan Skala Mikro dan Kecil dalam 1 (Satu) Daerah Kabupaten/Kota yang Terfasilitasi	4,7 Ton	54,452,363	Penyediaan dan Penyaluran Bahan Baku Industri Pengolahan Ikan dalam 1 (Satu) Daerah Kabupaten/ Kota	Kab. Gowa	Jumlah Pelaku Usaha Perikanan Skala Mikro dan Kecil dalam 1 (Satu) Daerah Kabupaten/Kota yang Terfasilitasi	4,7 Ton	54,452,363
			1	Pemberian Fasilitas bagi Pelaku Usaha Perikanan Skala Mikro dan Kecil dalam 1 (Satu) Daerah Kabupaten/Kota	Kab. Gowa	Jumlah Pelaku Usaha Perikanan Skala Mikro dan Kecil dalam 1 (Satu) Daerah Kabupaten/Kota yang Terfasilitasi	1 Pelaku Usaha	54,452,363	Pemberian Fasilitas bagi Pelaku Usaha Perikanan Skala Mikro dan Kecil dalam 1 (Satu) Daerah Kabupaten/Kota	Kab. Gowa	Jumlah Pelaku Usaha Perikanan Skala Mikro dan Kecil dalam 1 (Satu) Daerah Kabupaten/Kota yang Terfasilitasi	1 Pelaku Usaha	54,452,363



2.5. Penelaahan Usulan Program dan Kegiatan Masyarakat

Dalam hal ini program dan kegiatan yang diusulkan oleh masyarakat untuk dilaksanakan oleh Dinas Perikanan Kabupaten Gowa dapat dilihat pada Tabel T.C.32

Tabel T.C.32
Usulan Program dan Kegiatan dari Para Pemangku Kepentingan
Tahun 2023 Dinas Perikanan Kabupaten Gowa

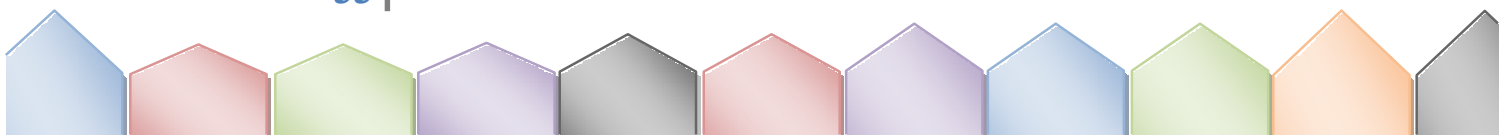
NO	PROGRAM	KEGIATAN / SUB KEGIATAN	LOKASI	INDIKATOR KINERJA	BESARAN/ VOLUME		CAT
1	Program Pengelolaan Perikanan Tangkap	Pengelolaan Penangkapan Ikan di Wilayah Sungai, Danau, Waduk, Rawa, dan Genangan Air Lainnya yang Dapat Diusahakan dalam 1 (Satu) Daerah Kabupaten/ Kota		Produksi Perikanan Tangkap (Ton)	1301	Ton	
		Penyediaan Prasarana Usaha Perikanan Tangkap	Desa Pabbudukang Kec. Bontonompo Selatan	Jumlah Prasarana Usaha Perikanan Tangkap yang Tersedia	1	Unit	Usulan Langsung
		Penjaminan Ketersediaan Sarana Usaha Perikanan Tangkap	Waduk Bili Bili dan danau Mawang	Jumlah Sarana Usaha Perikanan Tangkap yang Terjamin dan Tersedia (Restocking)	22.500	Ekor	Usulan Langsung
			Desa Moncongloe Kec. Manuju	Jaring Setengah Jadi 100 Pis	10	Unit	
2	Program Pengelolaan Perikanan Budidaya	Pemberdayaan Pembudi Daya Ikan Kecil		Produksi Perikanan Budidaya (Ton)	992,5	Ton	
		Pelaksanaan Fasilitas Bantuan Pendanaan, Bantuan Pembiayaan, Kemitraan Usaha	Kel. Biringala Kec. Barombong		Benih 5000; Pakan 60	Ekor; Kg	Reses
			Desa Barembeng Kec. Bontonompo		Benih 5000; Pakan 60	Ekor; Kg	Usulan langsung
			Desa Bissoloro Kec. Bungaya		Benih 5000; Pakan 60	Ekor; Kg	Usulan langsung
			Desa Tanakaraeng Kec. Manuju		Benih 5000; Pakan 60	Ekor; Kg	Usulan langsung
			Kel. Bontolering Kec. Tinggimoncong		Benih 5000; Pakan 60	Ekor; Kg	Usulan langsung
			Desa Batumalonro Kec. Biringbulu		Benih 5000; Pakan 60	Ekor; Kg	Usulan langsung
			Desa Tabangka Kec. Bajeng Barat		Benih 5000; Pakan 60	Ekor; Kg	Usulan langsung
			Desa Bontokassi Kec. Parangloe		Benih 5000; Pakan 60	Ekor; Kg	Usulan langsung
			Desa Panakkukang Kec. Pallangga		Benih 5000; Pakan 60	Ekor; Kg	Usulan langsung
			Desa Julumatene Kec. Bontolempangan		Benih 5000; Pakan 60	Ekor; Kg	Usulan langsung



Pengelolaan Pembudayaan Ikan			Produksi Perikanan Budidaya (Ton)	992,5	Ton		
Penjaminan Ketersediaan Sarana Pembudidayaan Ikan dalam 1 (Satu) Daerah Kabupaten/Kota	Desa Kanjilo Kec. Barombong			1	Paket	Usulan langsung	
	Desa Tindang Kec. Bontonompo Selatan			1	Paket	Usulan langsung	
	Desa Julubori Kec. Pallangga			1	Paket	Usulan langsung	
	Kel. Mawang Kec. Somba Opu			1	Paket	Usulan langsung	
	Desa Bontobraeng Sel Kec. Bontonompo			1	Paket	Usulan langsung	
	Desa Pallatikang Kec. Pattalassang			1	Paket	Usulan langsung	
	Kel. Kalebajeng Kec. Bajeng			1	Paket	Usulan langsung	
	Kel. Tamaona Kec. Tombolo Pao			1	Paket	Usulan langsung	
	Kel. Bontoparang Kec. Parangloe			1	Paket	Usulan langsung	
	Kel. Cikoro Kec. Tompobulu			1	Paket	Usulan langsung	
3 Program Pengolahan dan Pemasaran Hasil Perikanan	Pembinaan Mutu dan Keamanan Hasil Perikanan Bagi Usaha Pengolahan dan Pemasaran Skala Mikro dan Kecil		Produksi Pengolahan Hasil Perikanan(Ton)	70	Ton		
	Pelaksanaan Bimbingan dan Penerapan Persyaratan atau Standar pada Usaha Pengolahan dan Pemasaran Skala Mikro dan Kecil	Desa Kanjilo Kec. Barombong			1	Unit	Usulan Langsung
		Kel. Tamarunang Kec. Sombaopu			1	Unit	Usulan Langsung
		Desa Bontomanai Kec. Bajeng barat			1	Unit	Usulan Langsung
	Penyediaan dan Penyaluran Bahan Baku Industri Pengolahan Ikan dalam 1 (satu) Daerah Kabupaten/ Kota						
	Pemberian Fasilitas bagi Pelaku Usaha Perikanan Skala Mikro dan Kecil dalam 1 (satu) Daerah Kabupaten/Kota	Desa Bungaejaya Kecamatan Bajeng Barat					
		Desa Kanjilo Kecamatan Barombong					

Program dan kegiatan masyarakat yang dilaksanakan didasarkan pada prioritas pembangunan sektor perikanan, yang ditetapkan dengan memperhatikan isu strategis sebagai berikut :

1. Perbaikan Sumberdaya Manusia Pembudidaya dan aparat yang masih memiliki kemampuan dan keterampilan yang masih rendah, dalam upaya mengembangkan sistem pelayanan dan pengelolaan perikanan secara efektif dan efisien.





2. Peningkatan Produksi ikan hasil budidaya dalam upaya memenuhi kebutuhan protein hewani yang bersumber dari ikan, Melalui usaha penebaran benih yang berkualitas dimasyarakat, pemanfaatan lahan persawahan melalui pengembangan ikan sistem mina padi, mengembangkan sistem kemitraan dengan pembudidaya ikan.
3. Peningkatan produksi hasil tangkap, melalui upaya mempertahankan populasi ikan diperairan umum, mengatur penggunaan alat tangkap ramah lingkungan, serta penyediaan sarana tangkap yang cukup memadai bagi masyarakat nelayan.
4. Perbaikan mutu dan kualitas hasil olahan ikan serta Peningkatan hasil olahan produk perikanan, sebagai pendorong peningkatan nilai jual dan persaingan pasar yang semakin hari semakin meningkat.
5. Pembinaan kelompok Perikanan dan memperbaiki kelembagaan-kelembagaan kelompok Perikanan, melalui penataan kelembagaan yang produktif dan kreatif.





BAB III

TUJUAN DAN SASARAN

3.1 Telaahan terhadap Kebijakan Nasional

Periode ke-2 kepemimpinan Presiden Joko Widodo menekankan pada pembangunan infrastruktur, pengembangan sumberdaya manusia (SDM), mendorong investasi, reformasi birokrasi dan penggunaan APBN yang tepat sasaran sehingga memberikan manfaat bagi rakyat. Hal tersebut tertuang dalam Rencana Pembangunan Jangka Menengah Nasional (RPJMN) Tahun 2020-2024 yang telah ditetapkan dengan Peraturan Presiden Nomor 18 tahun 2020 Tentang Rencana Pembangunan Jangka Menengah Nasional tahun 2020-2024.

Salah satu misi pembangunan nasional yang terkait dengan pembangunan kelautan dan perikanan digambarkan pada percepatan dan pengembangan infrastruktur tersebut adalah Mewujudkan Indonesia menjadi Negara Maritim yang Mandiri, Maju, Kuat dan Berbasis Kepentingan Nasional. Sebagai organisasi yang membantu Presiden untuk membidangi urusan kelautan dan perikanan, maka KKP ditetapkan selaras dengan visi pembangunan nasional serta bertujuan untuk mendukung terwujudnya Indonesia sebagai poros maritim dunia.

Tujuan KKP adalah ***“Mewujudkan sektor kelautan dan perikanan Indonesia yang mandiri, maju, kuat dan berbasis kepentingan nasional”***. Mandiri dimaksudkan ke depan Indonesia dapat mengandalkan kemampuan dan kekuatan sendiri dalam mengelola sumber daya kelautan dan perikanan, sehingga sejajar dan sederajat dengan bangsa lain. Maju dimaksudkan dapat mengelola sumber daya kelautan dan perikanan dengan kekuatan SDM kompeten dan iptek yang inovatif dan bernilai tambah, untuk mencapai kesejahteraan masyarakat yang tinggi dan merata. Kuat diartikan memiliki kemampuan dalam meningkatkan pertumbuhan ekonomi dari pengelolaan potensi sumberdaya kelautan dan perikanan dan menumbuhkan wawasan dan budaya bahari. Berbasis kepentingan nasional dimaksudkan adalah





mengoptimalkan pemanfaatan sumberdaya kelautan dan perikanan secara berkelanjutan untuk kesejahteraan masyarakat.

Mengacu pada tugas, fungsi dan wewenang yang telah dimandatkan oleh peraturan perundang undangan kepada KKP dan penjabaran dari misi pembangunan nasional, maka terdapat 3 pilar yang menjadi misi KKP yakni:

1. **Kedaulatan (Sovereignty)**, yakni mewujudkan pembangunan kelautan dan perikanan yang berdaulat, guna menopang kemandirian ekonomi dengan mengamankan sumberdaya kelautan dan perikanan, dan mencerminkan kepribadian Indonesia sebagai negara kepulauan.
2. **Keberlanjutan (Sustainability)**, yakni mewujudkan pengelolaan sumberdaya kelautan dan perikanan yang berkelanjutan.
3. **Kesejahteraan (Prosperity)**, yakni mewujudkan masyarakat kelautan dan perikanan yang sejahtera, maju, mandiri, serta berkepribadian dalam kebudayaan.

Telaahan terhadap kebijakan nasional terutama di sektor kelautan dan perikanan menunjukkan perlunya dilaksanakan sinergisitas dengan rencana strategis Dinas Perikanan Kabupaten Gowa untuk sinkronisasi program dan kegiatan yang sesuai.

3.2. Tujuan dan Sasaran Renja Dinas Perikanan Kabupaten Gowa

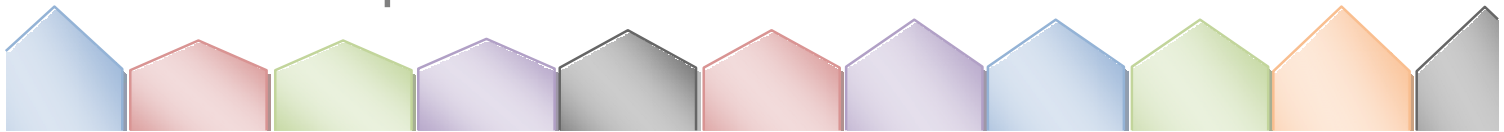
Berdasarkan isu strategis Dinas Perikanan, maka dapat dirumuskan tujuan dan sasaran Renja Dinas Perikanan Tahun Anggaran 2023 sebagai berikut:

Tujuan: ***Meningkatnya Pertumbuhan Ekonomi Sektor Perikanan***

Sedangkan sasaran yang ingin dicapai dari renja yang telah disusun sebagai berikut: ***Meningkatnya Produksi Hasil Perikanan***

Tabel 3.1 Tujuan

MISI	TUJUAN
Memperkokoh Kemandirian Ekonomi Daerah Berbasis Sumber Daya Lokal dan Teknologi	Meningkatkan Pertumbuhan Ekonomi Sektor Perikanan





Tabel 3.2 Sasaran

TUJUAN	SASARAN
Meningkatkan Pertumbuhan Ekonomi Sektor Perikanan	Meningkatnya Produksi Hasil Perikanan

Tabel 3.3 Indikator Sasaran dan Sasaran Jangka Menengah

NO	SASARAN	INDIKATOR KINERJA	TARGET 2023
1	Meningkatnya Produksi Hasil Perikanan	Jumlah Produksi Hasil Perikanan	2293,5 TON

3.4. Program dan Kegiatan

Rencana program dan kegiatan yang ditetapkan oleh Dinas perikanan Kabupaten Gowa untuk tahun 2023 adalah sebagai berikut :

1. **Program Penunjang Urusan Pemerintahan Daerah** dapat dicapai dengan melaksanakan kegiatan:

a. Perencanaan Penganggaran dan Evaluasi Kinerja Perangkat Daerah sub kegiatan

- 1) Penyusunan Dokumen Perencanaan Perangkat Daerah
- 2) Koordinasi dan penyusunan laporan capaian kinerja dan ikhtisar realisasi kinerja SKPD





b. Administrasi Keuangan Perangkat Daerah

- 1) Penyediaan Gaji dan Tunjangan ASN
- 2) Koordinasi dan penyusunan laporan keuangan akhir tahun SKPD

c. Administrasi Umum Perangkat Daerah

- 1) Penyediaan bahan logistik kantor
- 2) Penyediaan Bahan Bacaan dan Peraturan Perundang-Undangan
- 3) Penyelenggaraan rapat koordinasi dan konsultasi SKPD

d. Penyediaan Jasa Penunjang Urusan Pemerintah Daerah

- 1) Penyediaan Jasa Komunikasi, Sumber Daya Air dan Listrik
- 2) Penyediaan Jasa Pelayanan Umum Kantor

e. Pemeliharaan Barang Milik Daerah penunjang Urusan Pemerintahan Daerah

- 1) Penyediaan Jasa Pemeliharaan, Biaya pemeliharaan, pajak dan perizinan kendaraan dinas operasional atau lapangan
- 2) Pemeliharaan peralatan dan mesin lainnya

2. Program Pengelolaan Perikanan Tangkap dapat dicapai dengan melaksanakan kegiatan:

a. Pengelolaan Penangkapan Ikan di Wilayah Sungai, Danau, Waduk, Rawa, dan Genangan Air Lainnya yang dapat Diusahakan dalam 1 (satu) Daerah Kabupaten/ Kota

- 1) Penyediaan Prasarana Usaha Perikanan Tangkap
- 2) Penjaminan Ketersediaan Sarana Usaha Perikanan Tangkap





3. **Program Pengelolaan Perikanan Budidaya** dapat dicapai dengan melaksanakan kegiatan:

a. Pemberdayaan Pembudi Daya Ikan Kecil

- 1) Pelaksanaan Fasilitasi Bantuan Pendanaan, Bantuan Pembiayaan, Kemitraan Usaha

b. Pengelolaan Pembudidayaan Ikan

- 1) Penyediaan Prasarana Pembudidayaan Ikan dalam 1 (satu) Daerah Kabupaten/Kota

4. **Program Pengolahan dan Pemasaran Hasil Perikanan** dapat dicapai dengan melaksanakan kegiatan:

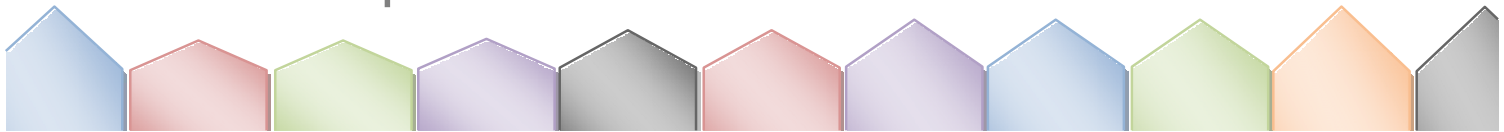
a. Pembinaan Mutu dan Keamanan Hasil Perikanan Bagi Usaha Pengolahan dan Pemasaran Skala Mikro dan Kecil

- 1) Pelaksanaan Bimbingan dan Penerapan Persyaratan atau Standar pada Usaha Pengolahan dan Pemasaran Skala Mikro dan Kecil

b. Penyediaan dan Penyaluran Bahan Baku Industri Pengolahan Ikan dalam 1 (Satu) Daerah Kabupaten/ Kota

- 1) Pemberian Fasilitas bagi Pelaku Usaha Perikanan Skala Mikro dan Kecil dalam 1 (Satu) Daerah Kabupaten/Kota

Mengacu pada RPJMD yang telah ditetapkan, Dinas Perikanan Kabupaten Gowa telah menentukan tujuan, kelompok sasaran dengan indikator yang disesuaikan dengan tugas dan fungsi Dinas Perikanan, maka indikator kinerja, kelompok sasaran dan pendanaan indikatif renja tahun 2023 dapat dilihat pada tabel 3.4





Tabel. 3.4
Rumusan Rencana Program dan Kegiatan Perangkat Daerah Tahun 2023
dan Prakiraan Maju Tahun 2024

Kode	Usuran/ BidangUsuran Pemerintahan Daerah dan Program Kegiatan	Indikator	Rencana Tahun 2023 (Tahun Rencana)				Catatan Penting	Perkiraan Maju Rencana Tahun 2024		
			Program Kerja / Kegiatan	Loka si	Target Capaian Kinerja	Kebutuhan Dana /Pagu Indikatif		Sumb er Dana	Target Capaian Kinerja	Kebutuhan Dana /Pagu Indikatif
1	2	3	4	5	6	7	8	9	10	
3	URUSAN PEMERINTAHAN PILIHAN									
3	25	URUSAN PEMERINTAHAN BIDANG KELAUTAN DAN PERIKANAN				5,119,460,487			5,201,888,311	
3	25	01	PROGRAM PENUNJANG URUSAN PEMERINTAHAN DAERAH KABUPATEN/KOTA		Persentase Pemenuhan Penunjang pelayanan Penunjang Urusan Perencanaan Pembangunan Daerah	100%	3,051,678,740	100%	3,118,714,601	
3	25	01	2.01	Perencanaan, Penganggaran, dan Evaluasi Kinerja Perangkat Daerah	Persentase ketersediaan Dokumen Penganggaran dan Evaluasi Kinerja	100%	15,382,500	100%	15,774,754	
3	25	01	2.01	01	Penyusunan Dokumen Perencanaan Perangkat Daerah	Jumlah Dokumen Perencanaan Perangkat Daerah	Kab Gowa 2 Dokumen	10,382,500	APBD 2 Dokumen	10,774,754
3	25	01	2.01	06	Koordinasi dan Penyusunan Laporan Capaian Kinerja dan Ikhtisar Realisasi Kinerja SKPD	Jumlah Laporan Capaian Kinerja dan Ikhtisar Realisasi Kinerja SKPD dan Laporan Hasil Koordinasi Penyusunan Laporan Capaian Kinerja dan Ikhtisar Realisasi Kinerja SKPD	Kab Gowa 1 Laporan	5,000,000	APBD 1 Laporan	5,000,000
3	25	01	2.02	Administrasi Keuangan Perangkat Daerah		Persentase ketersediaan layanan Administrasi Keuangan	100%	2,586,101,740	100%	2,642,049,895
3	25	01	2.02	01	Penyediaan Gaji dan Tunjangan ASN	Jumlah Orang yang Menerima Gaji dan Tunjangan ASN	Kab Gowa 30 Orang	2,581,101,740	APBD 30 Orang	2,637,049,895
3	25	01	2.02	05	Koordinasi dan Penyusunan Laporan Keuangan Akhir Tahun SKPD	Jumlah Laporan Keuangan Akhir Tahun SKPD dan Laporan Hasil Koordinasi Penyusunan Laporan Keuangan Akhir Tahun SKPD	Kab Gowa 1 Laporan	5,000,000	APBD 1 Laporan	5,000,000



3	25	01	2.03		Administrasi Barang Milik Daerah pada Perangkat Daerah	Persentase ketersediaan layanan Administrasi Barang Milik Daerah		100%	4,102,000			100%	4,206,601
3	25	1	2	1	Penyusunan Perencanaan Kebutuhan Barang Milik Daerah SKPD	Jumlah Rencana Kebutuhan Barang Milik Daerah SKPD	Kab Gowa	2 Dokumen	2,000,000	APBD		2 Dokumen	2,000,000
3	25	1	2	6	Penatausahaan Barang Milik Daerah pada SKPD	Jumlah Laporan Penatausahaan Barang Milik Daerah pada SKPD	Kab Gowa	1 Laporan	2,102,000	APBD		1 Laporan	2,206,601
3	25	01	2.04		Administrasi Pendapatan Daerah Kewenangan Perangkat Daerah	Persentase Capaian Pendapatan Asli Daerah		100%	10,255,000			100%	10,516,503
3	25	01	2.04	7	Pelaporan Pengelolaan Retribusi Daerah	Jumlah Laporan Pengelolaan Retribusi Daerah	Kab Gowa	1 Dokumen	10,255,000	APBD		1 Dokumen	10,516,503
3	25	01	2.05		Administrasi Kepegawaian Perangkat Daerah	Persentase Kedisiplinan Pegawai Perangkat daerah		100%	25,637,500			100%	26,291,256
3	25	1	2.05	1	Peningkatan Sarana dan Prasarana Disiplin Pegawai	Jumlah Unit Peningkatan Sarana dan Prasarana Disiplin Pegawai	Kab Gowa	40 Unit	12,500,000	APBD		40 Unit	12,500,000
3	25	1	2.05	2	Pengadaan Pakaian Dinas beserta Atribut Kelengkapannya	Jumlah Paket Pakaian Dinas beserta Atribut Kelengkapan	Kab Gowa	40 Paket	13,137,500	APBD		40 Paket	13,791,256
3	25	01	2.06		Administrasi Umum Perangkat Daerah	Persentase ketersediaan layanan Administrasi Umum Perangkat Daerah		100%	112,805,000			100%	115,681,528
3	25	1	2.06	2	Penyediaan Peralatan dan Perlengkapan Kantor	Jumlah Paket Peralatan dan Perlengkapan Kantor yang Disediakan	Kab Gowa	3 Paket	13,844,250	APBD		3 Paket	14,197,278
3	25	1	2.06	4	Penyediaan Bahan Logistik Kantor	Jumlah Paket Bahan Logistik Kantor yang Disediakan	Kab Gowa	27 Paket	10,255,000	APBD		27 Paket	10,516,503
3	25	1	2.06	6	Penyediaan Bahan Bacaan dan Peraturan Perundang-undangan	Jumlah Dokumen Bahan Bacaan dan Peraturan Perundang-Undangan yang Disediakan	Kab Gowa	2 Dokumen	2,051,000	APBD		2 Dokumen	2,103,301
3	25	1	2.06	7	Penyediaan Bahan/Material	Jumlah Paket Bahan/Material yang Disediakan	Kab Gowa	2 Paket	10,255,000	APBD		2 Paket	10,516,503
3	25	1	2.06	8	Fasilitasi Kunjungan Tamu	Jumlah Laporan Fasilitasi Kunjungan Tamu	Kab Gowa	12 Laporan	4,614,750	APBD		12 Laporan	4,732,426
3	25	1	2.06	9	Penyelenggaraan Rapat Koordinasi dan Konsultasi SKPD	Jumlah Laporan Penyelenggaraan Rapat Koordinasi dan Konsultasi SKPD	Kab Gowa	308 Laporan	71,785,000	APBD		308 Laporan	73,615,518



3	25	01	2.07		Pengadaan Barang Milik Daerah Penunjang Urusan Pemerintah Daerah	Persentase pengadaan/pemeliharaan barang Milik daerah		100%	30,765,000			100%	30,765,000
					Pengadaan Mebel	Jumlah Unit Peralatan dan Mesin Lainnya yang Disediakan				APBD		1 Paket	9,000,000
3	25	1	2.07	1	Pengadaan Peralatan dan Mesin Lainnya	Jumlah Unit Peralatan dan Mesin Lainnya yang Disediakan	Kab Gowa	2 Unit	30,765,000	APBD		2 Unit	30,765,000
3	25	1	2.07	2	Penyediaan Jasa Penunjang Urusan Pemerintahan Daerah	Persentase ketersediaan Jasa Penunjang Urusan Pemerintahan Daerah		100%	215,355,000			100%	220,846,553
3	25	1	2.07	5	Penyediaan Jasa Komunikasi, Sumber Daya Air dan Listrik	Jumlah Laporan Penyediaan Jasa Komunikasi, Sumber Daya Air dan Listrik yang Disediakan	Kab Gowa	24 Laporan	60,000,000	APBD		24 Laporan	60,000,000
3	25	1	2.07	6	Penyediaan Jasa Pelayanan Umum Kantor	Jumlah Laporan Penyediaan Jasa Pelayanan Umum Kantor yang Disediakan	Kab Gowa	12 Laporan	155,355,000	APBD		12 Laporan	160,846,553
3	25	1	2.07	10	Pemeliharaan Barang Milik Daerah Penunjang Urusan Pemerintahan Daerah	Persentase Pemeliharaan Barang Milik Daerah Penunjang Urusan Pemerintahan Daerah		100%	51,275,000			100%	52,582,513
3	25	01	2.08		Penyediaan Jasa Pemeliharaan, Biaya Pemeliharaan, dan Pajak Kendaraan Perorangan Dinas atau Kendaraan Dinas Jabatan	Jumlah Kendaraan Perorangan Dinas atau Kendaraan Dinas Jabatan yang Dipelihara dan dibayarkan Pajaknya	Kab Gowa	12 Unit	30,000,000	APBD		12 Unit	30,000,000
3	25	1	2.08	2	Pemeliharaan Peralatan dan Mesin Lainnya	Jumlah Peralatan dan Mesin Lainnya yang Dipelihara	Kab Gowa	7 Unit	10,000,000	APBD		7 Unit	10,000,000
3	25	1	2.08	4	Pemeliharaan/Rehabilitasi Gedung Kantor dan Bangunan Lainnya	Jumlah Gedung Kantor dan Bangunan Lainnya yang Dipelihara/Direhabilitasi	Kab Gowa	1 Unit	11,275,000	APBD		1 Unit	12,582,513
3	25	01	2.09		PROGRAM PERIKANAN TANGKAP	Produksi Perikanan Tangkap (Ton)		1301 Ton	475,668,196			1318,1 Ton	477,737,665
3	25	1	2.09	1	Pengelolaan Penangkapan Ikan di Wilayah Sungai, Danau, Waduk, Rawa, dan Genangan Air Lainnya yang Dapat Diusahakan dalam 1 (Satu) Daerah Kabupaten/ Kota	Jumlah Produksi Perikanan Tangkap Perairan Umum (Ton)		628 Ton	252,549,355			636,2 Ton	252,549,355



3	25	1	2.09	6	Penyediaan Data dan Informasi Sumber Daya Ikan	Jumlah Data dan Informasi Sumber Daya Ikan di Perairan Darat dalam Satu Kabupaten/Kota yang Tersedia	Kab Gowa	1 Laporan	10,000,000	APBD		1 Laporan	10,000,000
3	25	1	2.09	9	Penyediaan Prasarana Usaha Perikanan Tangkap	Jumlah Prasarana Usaha Perikanan Tangkap yang Tersedia	Kab Gowa	6 Unit	60,000,000	APBD		6 Unit	60,000,000
3	25	3		03	Penjaminan Ketersediaan Sarana Usaha Perikanan Tangkap	Jumlah Sarana Usaha Perikanan Tangkap yang Terjamin dan Tersedia	Kab Gowa	70 Unit	182,549,355	APBD		70 Unit	182,549,355
3	25	3	2.01		Pemberdayaan Nelayan Kecil dalam Daerah Kabupaten/Kota	Jumlah Produksi Perikanan Tangkap Laut (Ton)		194,6 Ton	171,019,741			197,2 Ton	171,931,362
3	25	3	2.01	1	Pengembangan Kapasitas Nelayan Kecil	Jumlah Nelayan Kecil yang Meningkatkan Kapasitasnya	Kab Gowa	20 Orang	16,019,741	APBD		20 Orang	16,931,362
3	25	3	2.01	2	Pelaksanaan Fasilitas Pembentukan dan Pengembangan Kelembagaan Nelayan Kecil	Jumlah Kelompok Nelayan Kecil yang Difasilitasi Pembentukan dan Pengembangan Kelembagaannya	Kab Gowa	3 Kelompok	10,000,000	APBD		3 Kelompok	10,000,000
3	25	3	2.01	3	Pelaksanaan Fasilitas Bantuan Pendanaan, Bantuan Pembiayaan, Kemitraan Usaha	Jumlah Unit Usaha yang Difasilitasi Penyaluran Bantuan Pen Danaan, Bantuan Pembiayaan, Kemitraan Usaha	Kab Gowa	4 Unit Usaha	145,000,000	APBD		4 Unit Usaha	145,000,000
3	25	3	2.02		Pengelolaan dan Penyelenggaraan Tempat Pelelangan Ikan (TPI)	Jumlah Produksi Tempat Pelelangan Ikan		478,3 Ton	52,099,100			484,6 Ton	53,256,948
3	25	3	2.02	1	Pelayanan Penyelenggaraan Tempat Pelelangan Ikan (TPI)	Jumlah Layanan dalam rangka Penyelenggaraan Tempat Pelelangan Ikan (TPI)	Kab Gowa	10 Jenis	52,099,100	APBD		10 Jenis	53,256,948
3	25	3	2.02	2	PROGRAM PERIKANAN BUDIDAYA	Produksi Perikanan Budidaya (Ton)		992.5 Ton	1,380,434,863			1040,8 Ton	1,389,053,019
3	25	3	2.02	3	Pemberdayaan Pembudi Daya Ikan Kecil	Jumlah Produksi Kelompok Pembudidaya Ikan yang dibina (Ton)		35,50 Ton	982,648,060			36,85 Ton	982,648,060
3	25	3	2.03		Pengembangan Kapasitas Pembudi Daya Ikan Kecil	Jumlah Kelompok Pembudi Daya Ikan Kecil yang Mengikuti Pengembangan Kapasitas (Kelompok)	Kab Gowa	15 Kelompok	42,000,000	APBD		15 Kelompok	42,000,000



3	25	3	2.03	2	Pelaksanaan Fasilitas Pembentukan dan Pengembangan Kelembagaan Pembudi Daya Ikan Kecil	Jumlah Kelompok Pembudi Daya Ikan Kecil yang Mengikuti Pembentukan dan Pengembangan Kelembagaan	Kab Gowa	18 Kelompok	45,000,000	APBD		18 Kelompok	45,000,000
3	25	4		04	Pelaksanaan Fasilitas Bantuan Pendanaan, Bantuan Pembiayaan, Kemitraan Usaha	Jumlah Kelompok Usaha yang terfasilitasi Bantuan Pendanaan, Bantuan Pembiayaan, Kemitraan Usahanya	Kab Gowa	21 Kelompok	895,648,060	APBD		21 Kelompok	895,648,060
3	25	4	2.02		Pengelolaan Pembudidayaan Ikan	Jumlah Produksi Pembudidayaan Ikan		992,5 Ton	397,786,803			1040,8 Ton	406,404,959
3	25	4	2.02	1	Penyediaan Data dan Informasi Pembudidayaan Ikan dalam 1 (Satu) Daerah Kabupaten/Kota	Jumlah Data dan Informasi Pembudidayaan Ikan dalam 1 (Satu) Daerah Kabupaten/Kota	Kab Gowa	1 Laporan	15,000,000	APBD		1 Laporan	15,000,000
3	25	4	2.02	2	Penyediaan Prasarana Pembudidayaan Ikan dalam 1 (Satu) Daerah Kabupaten/Kota	Jumlah Prasarana Pembudidayaan Ikan dalam 1 (Satu) Daerah Kabupaten/Kota	Kab Gowa	11 Unit	255,000,000	APBD		11 Unit	260,000,000
3	25	4	2.02	3	Penjaminan Ketersediaan Sarana Pembudidayaan Ikan dalam 1 (Satu) Daerah Kabupaten/Kota	Jumlah Sarana Pembudidayaan Ikan dalam 1 (Satu) Daerah Kabupaten/Kota	Kab Gowa	21 Kelompok	67,786,803	APBD		21 Kelompok	71,404,959
3	25	4	2.04		Pengelolaan Kesehatan Ikan dan Lingkungan Budidaya dalam 1 (Satu) Daerah Kabupaten/Kota	Jumlah Hasil Ikan dan Lingkungan Budidaya dalam 1 (Satu) Daerah Kabupaten/Kota yang Teruji Melalui Pengelolaan Kesehatan Ikan	Kab Gowa	1 Dokumen	10,000,000	APBD		1 Dokumen	10,000,000
3	25	4	2.04	1	Pembinaan dan Pemantauan Pembudidayaan Ikan di Darat	Jumlah Pembudidaya yang Memperoleh Pembinaan dan Pemantauan Pembudidayaan Ikan di Darat	Kab Gowa	5 Kelompok	30,000,000	APBD		5 Kelompok	30,000,000
3	25	4	2.04	2	Perencanaan, Pengembangan, Pemanfaatan dan Perlindungan Lahan untuk Pembudidayaan Ikan di Darat	Luas Lahan untuk Pembudidayaan Ikan di Darat yang Direncanakan, Dikembangkan, Dimanfaatkan dan Dilindungi	Kab Gowa	10 Ha	20,000,000	APBD		10 Ha	20,000,000
3	25	4	2.04	3	PROGRAM PENGAWASAN SUMBER DAYA KELAUTAN DAN PERIKANAN	Presentase Kepatuhan Pelaku Usaha Perikanan Tangkap		15%	13,657,231			20%	13,960,749
3	25	4	2.04	5	Pengawasan Sumber Daya Perikanan di Wilayah Sungai, Danau, Waduk, Rawa, dan Genangan Air Lainnya yang Dapat Diusahakan Dalam Kabupaten/Kota	Persentase Kepatuhan Menggunakan alat tangkap Ramah Lingkungan		30 RTP	13,657,231			40 RTP	13,960,749



3	25	4	2.04	6	Pengawasan Usaha Perikanan Tangkap di Wilayah Sungai, Danau, Waduk, Rawa, dan Genangan Air Lainnya yang Dapat Diusahakan dalam Kabupaten/Kota	Jumlah Dokumen Hasil Pengawasan Sumber Daya Perikanan Tangkap di Wilayah Sungai, Danau, Waduk, Rawa, dan Genangan Air Lainnya yang Dapat Diusahakan dalam Kabupaten/Kota	Kab Gowa	1 Dokumen	13,657,231	APBD		1 Dokumen	13,960,749
3	25			05	PROGRAM PENGOLAHAN DAN PEMASARAN HASIL PERIKANAN	Jumlah Produksi Pengolahan Hasil Perikanan		70 Ton	198,021,457			73,3 Ton	202,422,278
3	25	5	2.01		Penerbitan Tanda Daftar Usaha Pengolahan Hasil Perikanan bagi Usaha Skala Mikro dan Kecil	Jumlah Pelaku Usaha Pengolahan dan Pemasaran Hasil Perikanan		33 RTP	10,254,935			35 RTP	10,482,841
3	25	5	2.01	1	Penyediaan Data dan Informasi Usaha Pemasaran dan Pengolahan Hasil Perikanan dalam 1 (Satu) Daerah Kabupaten/Kota	Jumlah Data dan Informasi Usaha Pemasaran dan Pengolahan Hasil Perikanan berdasarkan Skala Usaha dan Risiko	Kab Gowa	1 Dokumen	10,254,935	APBD		1 Dokumen	10,482,841
3	25			06	Pembinaan Mutu dan Keamanan Hasil Perikanan Bagi Usaha Pengolahan dan Pemasaran Skala Mikro dan Kecil	Jumlah Pelaku Usaha Pengolahan dan Pemasaran Hasil Perikanan		4 Klp	133,314,159			4 Klp	136,276,927
3	25	6	2.01		Pelaksanaan Bimbingan dan Penerapan Persyaratan atau Standar pada Usaha Pengolahan dan Pemasaran Skala Mikro dan Kecil	Jumlah Unit Usaha Pengolahan dan Pemasaran Hasil Perikanan yang Mendapatkan Pembinaan Terhadap Penerapan Persyaratan Perizinan Berusaha pada Usaha Pengolahan dan Pemasaran Hasil Perikanan Sesuai Skala Usaha dan Risiko	Kab Gowa	3 Unit Usaha	133,314,159	APBD		3 Unit Usaha	136,276,927
3	25	6	2.01	1	Penyediaan dan Penyaluran Bahan Baku Industri Pengolahan Ikan dalam 1 (Satu) Daerah Kabupaten/ Kota	Jumlah Pelaku Usaha Perikanan Skala Mikro dan Kecil dalam 1 (Satu) Daerah Kabupaten/Kota yang Terfasilitasi		4,7 Ton	54,452,363			5,6 Ton	55,662,510
3	25	6	2.02		Pemberian Fasilitas bagi Pelaku Usaha Perikanan Skala Mikro dan Kecil dalam 1 (Satu) Daerah Kabupaten/Kota	Jumlah Pelaku Usaha Perikanan Skala Mikro dan Kecil dalam 1 (Satu) Daerah Kabupaten/Kota yang Terfasilitasi	Kab Gowa	1 Pelaku Usaha	54,452,363	APBD		1 Pelaku Usaha	55,662,510



BAB IV RENCANA KERJA DAN PENDANAAN

Pendanaan Belanja Langsung dan Belanja Tidak Langsung Dinas Perikanan Kabupaten Gowa bersumber dari APBD Kabupaten Gowa dengan rincian anggaran kegiatan Sebagai berikut:

**Tabel 4.1
Rincian Kegiatan Tahun 2023**

PROGRAM/ KEGIATAN/SUB KEGIATAN	INDIKATOR KINERJA PROGRAM /KEGIATAN/SUB KEGIATAN	TARGET DAN SATUAN	JUMLAH ANGGARAN	SUMBER DANA
1	2	3	4	5
			6,019,759,925	
PROGRAM PENUNJANG URUSAN PEMERINTAHAN DAERAH KABUPATEN/KOTA	Persentase Pemenuhan Penunjang pelayanan Penunjang Urusan Perencanaan Pembangunan Daerah	100%	3,109,078,425	
Perencanaan, Penganggaran, dan Evaluasi Kinerja Perangkat Daerah	Persentase ketersediaan Dokumen Penganggaran dan Evaluasi Kinerja	100%	11,370,000	
Penyusunan Dokumen Perencanaan Perangkat Daerah	Jumlah Dokumen Perencanaan Perangkat Daerah	2 Dokumen	7,124,000	APBD
Koordinasi dan Penyusunan Laporan Capaian Kinerja dan Ikhtisar Realisasi Kinerja SKPD	Jumlah Laporan Capaian Kinerja dan Ikhtisar Realisasi Kinerja SKPD dan Laporan Hasil Koordinasi Penyusunan Laporan Capaian Kinerja dan Ikhtisar Realisasi Kinerja SKPD	1 Laporan	4,246,000	APBD
Administrasi Keuangan Perangkat Daerah	Persentase ketersediaan layanan Administrasi Keuangan	100%	2,684,753,757	
Penyediaan Gaji dan Tunjangan ASN	Jumlah Orang yang Menerima Gaji dan Tunjangan ASN	29 Orang/Bulan	2,680,401,757	APBD
Koordinasi dan Penyusunan Laporan Keuangan Akhir Tahun SKPD	Jumlah Laporan Keuangan Akhir Tahun SKPD dan Laporan Hasil Koordinasi Penyusunan Laporan Keuangan Akhir Tahun SKPD	1 Laporan	4,352,000	APBD
Administrasi Umum Perangkat Daerah	Persentase ketersediaan layanan Administrasi Umum Perangkat Daerah	100%	125,303,600	
Penyediaan Bahan Logistik Kantor	Jumlah Paket Bahan Logistik Kantor yang Disediakan	26 Paket	13,283,600	APBD
Penyediaan Bahan Bacaan dan Peraturan Perundang-undangan	Jumlah Dokumen Bahan Bacaan dan Peraturan Perundang-undangan yang Disediakan	2 Dokumen	2,000,000	APBD



Penyelenggaraan Rapat Koordinasi dan Konsultasi SKPD	Jumlah Laporan Penyelenggaraan Rapat Koordinasi dan Konsultasi SKPD	272 Laporan	110,020,000	APBD
Penyediaan Jasa Penunjang Urusan Pemerintahan Daerah	Persentase ketersediaan Jasa Penunjang Urusan Pemerintahan Daerah	100%	242,569,068	
Penyediaan Jasa Komunikasi, Sumber Daya Air dan Listrik	Jumlah Laporan Penyediaan Jasa Komunikasi, Sumber Daya Air dan Listrik yang Disediakan	24 Laporan	44,081,868	APBD
Penyediaan Jasa Pelayanan Umum Kantor	Jumlah Laporan Penyediaan Jasa Pelayanan Umum Kantor yang Disediakan	12 Laporan	198,487,200	APBD
Pemeliharaan Barang Milik Daerah Penunjang Urusan Pemerintahan Daerah	Persentase Pemeliharaan Barang Milik Daerah Penunjang Urusan Pemerintahan Daerah	100%	45,082,000	
Penyediaan Jasa Pemeliharaan, Biaya Pemeliharaan, dan Pajak Kendaraan Perorangan Dinas atau Kendaraan Dinas Jabatan	Jumlah Kendaraan Perorangan Dinas atau Kendaraan Dinas Jabatan yang Dipelihara dan dibayarkan Pajaknya	12 Unit	40,452,000	APBD
Pemeliharaan Peralatan dan Mesin Lainnya	Jumlah Peralatan dan Mesin Lainnya yang Dipelihara	7 Unit	4,630,000	APBD
PROGRAM PERIKANAN TANGKAP	Produksi Perikanan Tangkap (Ton)	1301 Ton	337,953,000	
Pengelolaan Penangkapan Ikan di Wilayah Sungai, Danau, Waduk, Rawa, dan Genangan Air Lainnya yang Dapat Diusahakan dalam 1 (Satu) Daerah Kabupaten/ Kota	Jumlah Produksi Perikanan Tangkap Perairan Umum (Ton)	628 Ton	337,953,000	
Penyediaan Prasarana Usaha Perikanan Tangkap	Jumlah Prasarana Usaha Perikanan Tangkap yang Tersedia	1 Unit	300,000,000	DAK
Penjaminan Ketersediaan Sarana Usaha Perikanan Tangkap	Jumlah Sarana Usaha Perikanan Tangkap yang Terjamin dan Tersedia	100 Unit	37,953,000	APBD
PROGRAM PERIKANAN BUDIDAYA	Produksi Perikanan Budidaya (Ton)	992.5 Ton	1,654,612,200	
Pemberdayaan Pembudi Daya Ikan Kecil	Jumlah Produksi Kelompok Pembudidaya Ikan yang dibina (Ton)	35,50 Ton	58,490,000	
Pelaksanaan Fasilitasi Bantuan Pendanaan, Bantuan Pembiayaan, Kemitraan Usahanya	Jumlah Kelompok Usaha yang terfasilitasi Bantuan Pendanaan, Bantuan Pembiayaan, Kemitraan Usahanya	10 Kelompok	58,490,000	APBD
Pengelolaan Pembudidayaan Ikan	Jumlah Produksi Pembudidayaan Ikan	992,5 Ton	1,596,122,200	
Penyediaan Prasarana Pembudidayaan Ikan dalam 1 (Satu) Daerah Kabupaten/Kota	Jumlah Prasarana Pembudidayaan Ikan dalam 1 (Satu) Daerah Kabupaten/Kota	9 Unit	54,948,200	APBD
Penjaminan Ketersediaan Sarana Pembudidayaan Ikan dalam 1 (Satu) Daerah Kabupaten/Kota	Jumlah Sarana Pembudidayaan Ikan dalam 1 (Satu) Daerah Kabupaten/Kota	14 Kelompok	1,541,174,000	DAK
PROGRAM PENGOLAHAN DAN PEMASARAN HASIL PERIKANAN	Jumlah Produksi Pengolahan Hasil Perikanan	70 Ton	918,116,300	



Pembinaan Mutu dan Keamanan Hasil Perikanan Bagi Usaha Pengolahan dan Pemasaran Skala Mikro dan Kecil	Jumlah Pelaku Usaha Pengolahan dan Pemasaran Hasil Perikanan	4 Klp	900,000,000	
Pelaksanaan Bimbingan dan Penerapan Persyaratan atau Standar pada Usaha Pengolahan dan Pemasaran Skala Mikro dan Kecil	Jumlah Unit Usaha Pengolahan dan Pemasaran Hasil Perikanan yang Mendapatkan Pembinaan Terhadap Penerapan Persyaratan Perizinan Berusaha pada Usaha Pengolahan dan Pemasaran Hasil Perikanan Sesuai Skala Usaha dan Risiko	3 Unit Usaha	900,000,000	DAK
Penyediaan dan Penyaluran Bahan Baku Industri Pengolahan Ikan dalam 1 (Satu) Daerah Kabupaten/ Kota	Jumlah Pelaku Usaha Perikanan Skala Mikro dan Kecil dalam 1 (Satu) Daerah Kabupaten/Kota yang Terfasilitasi	4,7 Ton	18,116,300	
Pemberian Fasilitas bagi Pelaku Usaha Perikanan Skala Mikro dan Kecil dalam 1 (Satu) Daerah Kabupaten/Kota	Jumlah Pelaku Usaha Perikanan Skala Mikro dan Kecil dalam 1 (Satu) Daerah Kabupaten/Kota yang Terfasilitasi	4 Pelaku Usaha	18,116,300	APBD



BAB V PENUTUP

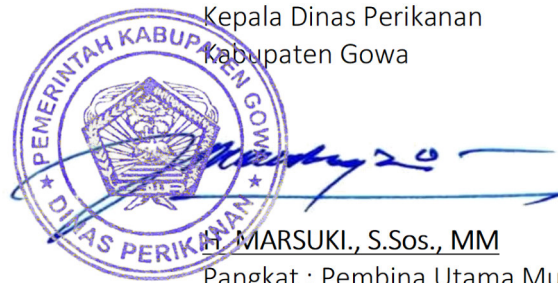
Rencana Kerja Dinas Perikanan Kabupaten Gowa Tahun 2023 ini disusun sesuai dengan target pencapaian kinerja tahunan sebagaimana dalam Rancangan Rencana Strategis Dinas Perikanan Periode 2021-2026.

Sebagai sebuah dokumen resmi Satuan Kerja Perangkat Daerah, Renja SKPD mempunyai kedudukan yang strategis yaitu menjembatani antara perencanaan SKPD dengan Rencana Kerja Pemerintah Daerah (RKPD), sebagai implementasi pelaksanaan strategis jangka menengah daerah (RPJMD) dan Renstra SKPD yang menjadi satu kesatuan untuk mendukung pencapaian visi dan misi daerah.

Rencana Kerja yang telah tersusun ini akan dijadikan pedoman dalam pelaksanaan program dan kegiatan Dinas Perikanan Kabupaten Gowa Tahun 2023 serta menjadi dasar dalam mengukur keberhasilan kinerja dalam rangka meningkatkan tata kelola pemerintahan yang baik maupun pemerintahan yang bersih.

Sungguminasa, 5 Desember 2022

Kepala Dinas Perikanan
Kabupaten Gowa



H. MARSUKI., S.Sos., MM

Pangkat : Pembina Utama Muda
NIP. 19641231 198603 1 190